

**Informe de Auditoría de Cuentas Anuales
emitido por un Auditor Independiente**

**PRIMARK TIENDAS, S.L. (Sociedad Unipersonal)
Cuentas Anuales e Informe de Gestión
correspondientes al ejercicio anual terminado
el 31 de agosto de 2023**

INFORME DE AUDITORÍA DE CUENTAS ANUALES EMITIDO POR UN AUDITOR INDEPENDIENTE

Al Socio único PRIMARK TIENDAS, S.L. (Sociedad Unipersonal):

Opinión

Hemos auditado las cuentas anuales de PRIMARK TIENDAS, S.L. (Sociedad Unipersonal) (la Sociedad), que comprenden el balance a 31 de agosto de 2023, la cuenta de pérdidas y ganancias, el estado de cambios en el patrimonio neto, el estado de flujos de efectivo y la memoria correspondientes al ejercicio anual terminado en dicha fecha.

En nuestra opinión, las cuentas anuales adjuntas expresan, en todos los aspectos significativos, la imagen fiel del patrimonio y de la situación financiera de la Sociedad a 31 de agosto de 2023, así como de sus resultados y flujos de efectivo correspondientes al ejercicio anual terminado en dicha fecha, de conformidad con el marco normativo de información financiera que resulta de aplicación (que se identifica en la nota 2 de la memoria) y, en particular, con los principios y criterios contables contenidos en el mismo.

Fundamento de la opinión

Hemos llevado a cabo nuestra auditoría de conformidad con la normativa reguladora de la actividad de auditoría de cuentas vigente en España. Nuestras responsabilidades de acuerdo con dichas normas se describen más adelante en la sección *Responsabilidades del auditor en relación con la auditoría de las cuentas anuales* de nuestro informe.

Somos independientes de la Sociedad de conformidad con los requerimientos de ética, incluidos los de independencia, que son aplicables a nuestra auditoría de las cuentas anuales en España según lo exigido por la normativa reguladora de la actividad de auditoría de cuentas. En este sentido, no hemos prestado servicios distintos a los de la auditoría de cuentas ni han concurrido situaciones o circunstancias que, de acuerdo con lo establecido en la citada normativa reguladora, hayan afectado a la necesaria independencia de modo que se haya visto comprometida.

Consideramos que la evidencia de auditoría que hemos obtenido proporciona una base suficiente y adecuada para nuestra opinión.

Aspectos más relevantes de la auditoría

Los aspectos más relevantes de la auditoría son aquellos que, según nuestro juicio profesional, han sido considerados como los riesgos de incorrección material más significativos en nuestra auditoría de las cuentas anuales del periodo actual. Estos riesgos han sido tratados en el contexto de nuestra auditoría de las cuentas anuales en su conjunto, y en la formación de nuestra opinión sobre éstas, y no expresamos una opinión por separado sobre esos riesgos.

Valoración de las existencias

Descripción La sociedad tiene como actividad principal la comercialización minorista de textiles y complementos manteniendo un nivel de stock significativo en sus tiendas y centros de distribución y, en este sentido, recoge bajo el epígrafe de existencias dentro del activo corriente del balance un importe de 353.481 miles de euros a 31 de agosto de 2023 (Nota 4.8 y 7).

La valoración de las existencias ha sido un aspecto relevante de la auditoría por la significatividad de los importes registrados y la complejidad que representan tanto su valoración como las estimaciones realizadas.

Nuestra respuesta

Los procedimientos de auditoría que hemos realizado en esta área han incluido, entre otros:

- ▶ La revisión de los procedimientos establecidos por la sociedad con relación a la realización de inventarios en tiendas, almacenes y centros de distribución;
- ▶ La verificación de la correcta aplicación de los criterios determinados por el marco normativo de información financiera de aplicación para el registro de existencias;
- ▶ La evaluación de la razonabilidad de las hipótesis empleadas en el cálculo del valor de las existencias y análisis de este, incluyendo las correcciones valorativas registradas por la Sociedad.

Reconocimiento de ingresos

Descripción Los ingresos se reconocen cuando es probable que la Sociedad reciba los beneficios o rendimientos económicos derivados de la transacción y el importe de los ingresos y de los costes incurridos o a incurrir pueden valorarse con fiabilidad. Adicionalmente, los ingresos por la venta de bienes se reconocen cuando la Sociedad ha transferido al comprador los riesgos y beneficios significativos inherentes a la propiedad de los bienes y no mantiene su gestión, ni retiene el control efectivo de los mismos. Considerando el importe, 1.788.942 miles de euros al 31 de agosto de 2023 y el alto volumen de transacciones hemos considerado el reconocimiento de ingresos un área relevante de la auditoría.

Los desgloses relacionados con el criterio de reconocimiento de ingresos y la cuantía de ingresos reconocidos en el ejercicio se encuentran recogidos, respectivamente, en las notas 4.13 y 14.1 de la memoria adjunta.

Nuestra respuesta

Los procedimientos de auditoría que hemos realizado en esta área han incluido, entre otros:

- ▶ El entendimiento de las políticas y procedimientos de reconocimiento de ingresos incluyendo los controles relevantes.

- ▶ El análisis de la integridad de las transacciones realizadas en el ejercicio por la Sociedad, revisando la correlación de los ingresos y cobros asociados, así como, la realización de procedimientos analíticos consistentes en una revisión de la evolución de ingresos y costes de venta a lo largo del ejercicio.
- ▶ La realización de procedimientos de corte de operaciones para una muestra de transacciones de ingresos cercanos al cierre del ejercicio con el fin de comprobar que las mismas estaban siendo registradas por la Sociedad en el ejercicio adecuado, en función de su devengo.

Otra información: Informe de gestión

La otra información comprende exclusivamente el informe de gestión del ejercicio 2023 cuya formulación es responsabilidad de los administradores de la Sociedad, y no forma parte integrante de las cuentas anuales.

Nuestra opinión de auditoría sobre las cuentas anuales no cubre el informe de gestión. Nuestra responsabilidad sobre el informe de gestión, de conformidad con lo exigido por la normativa reguladora de la actividad de auditoría de cuentas, consiste en:

- a. Comprobar únicamente que el estado de información no financiera se ha facilitado en la forma prevista en la normativa aplicable y, en caso contrario, informar sobre ello.
- b. Evaluar e informar sobre la concordancia del resto de la información incluida en el informe de gestión con las cuentas anuales, a partir del conocimiento de la entidad obtenido en la realización de la auditoría de las citadas cuentas, así como evaluar e informar de si el contenido y presentación de esta parte del informe de gestión son conformes a la normativa que resulta de aplicación. Si, basándonos en el trabajo que hemos realizado, concluimos que existen incorrecciones materiales, estamos obligados a informar de ello.

Sobre la base del trabajo realizado, según lo descrito anteriormente, hemos comprobado que la información mencionada en el apartado a) anterior se facilita en la forma prevista en la normativa aplicable y que el resto de la información que contiene el informe de gestión concuerda con la de las cuentas anuales del ejercicio 2023 y su contenido y presentación son conformes a la normativa que resulta de aplicación.

Responsabilidad de los administradores en relación con las cuentas anuales

Los administradores son responsables de formular las cuentas anuales adjuntas, de forma que expresen la imagen fiel del patrimonio, de la situación financiera y de los resultados de la Sociedad, de conformidad con el marco normativo de información financiera aplicable a la entidad en España, que se identifica en la nota 2 de la memoria adjunta, y del control interno que consideren necesario para permitir la preparación de cuentas anuales libres de incorrección material, debida a fraude o error.

En la preparación de las cuentas anuales, los administradores son responsables de la valoración de la capacidad de la Sociedad para continuar como empresa en funcionamiento, revelando, según corresponda, las cuestiones relacionadas con la empresa en funcionamiento y utilizando el principio contable de empresa en funcionamiento excepto si los administradores tienen intención de liquidar la sociedad o de cesar sus operaciones, o bien no exista otra alternativa realista.

Responsabilidades del auditor en relación con la auditoría de las cuentas anuales

Nuestros objetivos son obtener una seguridad razonable de que las cuentas anuales en su conjunto están libres de incorrección material, debida a fraude o error, y emitir un informe de auditoría que contiene nuestra opinión.

Seguridad razonable es un alto grado de seguridad pero no garantiza que una auditoría realizada de conformidad con la normativa reguladora de la actividad de auditoría de cuentas vigente en España siempre detecte una incorrección material cuando existe. Las incorrecciones pueden deberse a fraude o error y se consideran materiales si, individualmente o de forma agregada, puede preverse razonablemente que influyan en las decisiones económicas que los usuarios toman basándose en las cuentas anuales.

Como parte de una auditoría de conformidad con la normativa reguladora de la actividad de auditoría de cuentas vigente en España, aplicamos nuestro juicio profesional y mantenemos una actitud de escepticismo profesional durante toda la auditoría. También:

- ▶ Identificamos y valoramos los riesgos de incorrección material en las cuentas anuales, debida a fraude o error, diseñamos y aplicamos procedimientos de auditoría para responder a dichos riesgos y obtenemos evidencia de auditoría suficiente y adecuada para proporcionar una base para nuestra opinión. El riesgo de no detectar una incorrección material debida a fraude es más elevado que en el caso de una incorrección material debida a error, ya que el fraude puede implicar colusión, falsificación, omisiones deliberadas, manifestaciones intencionadamente erróneas, o la elusión del control interno.
- ▶ Obtenemos conocimiento del control interno relevante para la auditoría con el fin de diseñar procedimientos de auditoría que sean adecuados en función de las circunstancias, y no con la finalidad de expresar una opinión sobre la eficacia del control interno de la entidad.
- ▶ Evaluamos si las políticas contables aplicadas son adecuadas y la razonabilidad de las estimaciones contables y la correspondiente información revelada por los administradores.
- ▶ Concluimos sobre si es adecuada la utilización, por los administradores, del principio contable de empresa en funcionamiento y, basándonos en la evidencia de auditoría obtenida, concluimos sobre si existe o no una incertidumbre material relacionada con hechos o con condiciones que pueden generar dudas significativas sobre la capacidad de la Sociedad para continuar como empresa en funcionamiento. Si concluimos que existe una incertidumbre material, se requiere que llamemos la atención en nuestro informe de auditoría sobre la correspondiente información revelada en las cuentas anuales o, si dichas revelaciones no son adecuadas, que expresemos una opinión modificada. Nuestras conclusiones se basan en la evidencia de auditoría obtenida hasta la fecha de nuestro informe de auditoría. Sin embargo, los hechos o condiciones futuros pueden ser la causa de que la Sociedad deje de ser una empresa en funcionamiento.
- ▶ Evaluamos la presentación global, la estructura y el contenido de las cuentas anuales, incluida la información revelada, y si las cuentas anuales representan las transacciones y hechos subyacentes de un modo que logran expresar la imagen fiel.

Nos comunicamos con los administradores de la entidad en relación con, entre otras cuestiones, el alcance y el momento de realización de la auditoría planificados y los hallazgos significativos de la auditoría, así como cualquier deficiencia significativa del control interno que identificamos en el transcurso de la auditoría.

Entre los riesgos significativos que han sido objeto de comunicación a los administradores de la entidad, determinamos los que han sido de la mayor significatividad en la auditoría de las cuentas anuales del periodo actual y que son, en consecuencia, los riesgos considerados más significativos.

Describimos esos riesgos en nuestro informe de auditoría salvo que las disposiciones legales o reglamentarias prohíban revelar públicamente la cuestión.


AUDITORES
INSTITUTO DE CENSORES JURADOS
DE CUENTAS DE ESPAÑA

ERNST & YOUNG, S.L.

2024 Núm. 01/24/07730

SELLO CORPORATIVO: 96,00 EUR
Informe de auditoría de cuentas sujeto
a la normativa de auditoría de cuentas
española o internacional

ERNST & YOUNG, S.L.
(Inscrita en el Registro Oficial de Auditores
de Cuentas con el N° S0530)



María García Martínez
(Inscrita en el Registro Oficial de Auditores
de Cuentas con el N° 21825)

26 de marzo de 2024

PRIMARK TIENDAS, S.L.U.
Cuentas Anuales e Informe de Gestión
correspondientes al ejercicio anual terminado el
31 de agosto de 2023

ÍNDICE

CUENTAS ANUALES

- Balance al 31 de agosto de 2023
- Cuenta de pérdidas y ganancias correspondiente al ejercicio anual terminado el 31 de agosto de 2023
- Estado de cambios en el patrimonio neto correspondiente al ejercicio anual terminado el 31 de agosto de 2023
- Estado de flujos de efectivo correspondiente al ejercicio anual terminado el 31 de agosto de 2023
- Memoria correspondiente al ejercicio anual terminado el 31 de agosto de 2023

INFORME DE GESTIÓN

FORMULACIÓN DE LAS CUENTAS ANUALES

Balance al 31 de agosto de 2023
(Expresado en euros)

ACTIVO	Notas	31.08.2023	31.08.2022
ACTIVO NO CORRIENTE		208.907.873	199.151.566
Inmovilizado material	5	194.963.675	185.869.265
Instalaciones técnicas y otro inmovilizado material		171.092.452	178.116.290
Inmovilizado en cursos y anticipos		23.871.223	7.752.975
Inversiones financieras a largo plazo	6	11.098.770	10.812.362
Otros activos financieros		11.098.770	10.812.362
Activos por impuesto diferido	13	2.845.428	2.469.939
ACTIVO CORRIENTE		939.928.166	905.034.370
Existencias	7	353.481.262	359.035.758
Comerciales		353.481.262	359.035.758
Deudores comerciales y otras cuentas a cobrar	6	6.623.623	7.572.100
Deudores varios		6.535.156	7.096.822
Personal		88.467	475.278
Inversiones en empresas del grupo y asociadas a corto plazo	6	559.859.054	505.160.715
Créditos a empresas	6	557.062.940	505.160.715
Otros activos financieros	6, 13	2.796.114	0
Inversiones financieras a corto plazo	6	3.137.172	25.073.280
Derivados		3.137.172	25.073.280
Periodificaciones a corto plazo	12	11.346.290	3.242.439
Efectivo y otros activos líquidos equivalentes	8	5.480.766	4.950.078
Tesorería		5.480.766	4.950.078
TOTAL ACTIVO		1.148.836.040	1.104.185.936

La memoria adjunta forma parte integrante de las cuentas anuales del ejercicio terminado el 31 de agosto de 2023.

Balance al 31 de agosto de 2023
(Expresado en euros)

PATRIMONIO NETO Y PASIVO	Notas	31.08.2023	31.08.2022
PATRIMONIO NETO		580.466.512	551.595.221
FONDOS PROPIOS		579.122.529	540.539.942
Capital	9	3.006	3.006
Reservas	9	540.536.937	469.077.741
Legal y estatutaria		601	601
Otras reservas		540.536.336	469.077.140
Resultado del ejercicio	3	38.582.586	71.459.195
Ajustes por cambios de valor	10	1.343.983	11.055.279
Operaciones de cobertura		1.343.983	11.055.279
PASIVO NO CORRIENTE		173.523.336	162.717.393
Deudas con empresas del grupo y asociadas a largo plazo	11	110.701.798	107.697.873
Pasivos por impuesto diferido	13	447.489	3.696.913
Periodificaciones a largo plazo	12	62.374.049	51.322.607
PASIVO CORRIENTE		394.846.192	389.873.322
Deudas a corto plazo	11	779.834	684.325
Derivados		779.834	684.325
Deudas con empresas del grupo y asociadas a corto plazo	11	—	6.841.115
Acreedores comerciales y otras cuentas a pagar		386.206.987	376.842.126
Proveedores	11	89.029.067	128.302.277
Proveedores, empresas del grupo y asociadas	11	230.555.250	181.843.996
Acreedores varios	11	35.888.179	37.318.233
Personal (remuneraciones pendientes de pago)	11	9.543.787	8.673.119
Otras deudas con las Administraciones Públicas	13	21.190.704	20.704.501
Periodificaciones a corto plazo	12	7.859.371	5.505.756
TOTAL PATRIMONIO NETO Y PASIVO		1.148.836.040	1.104.185.936

La memoria adjunta forma parte integrante de las cuentas anuales del ejercicio terminado el 31 de agosto de 2023.

**Cuenta de pérdidas y ganancias
correspondiente al ejercicio anual terminado el 31 de agosto de 2023
(Expresado en euros)**

Cuenta de pérdidas y ganancias	Notas	31.08.2023	31.08.2022
OPERACIONES CONTINUADAS			
Importe neto de la cifra de negocios	14.1	1.788.941.728	1.501.985.631
Ventas		1.788.941.728	1.501.985.631
Aprovisionamientos	14.2	(1.170.703.459)	(910.976.454)
Consumo de mercaderías		(1.170.703.459)	(910.976.454)
Otros ingresos de explotación		251.871	176.161
Ingresos accesorios y otros de gestión corriente		251.871	176.161
Gastos de personal		(183.699.168)	(159.924.766)
Sueldos, salarios y asimilados		(140.982.108)	(122.184.994)
Cargas sociales	14.3	(42.717.060)	(37.739.772)
Otros gastos de explotación		(357.760.151)	(300.785.027)
Servicios exteriores	14.4	(357.240.543)	(300.050.416)
Tributos		(478.897)	(675.334)
Otros gastos de gestión corriente		(40.711)	(59.277)
Amortización del inmovilizado	5	(29.784.399)	(33.925.070)
RESULTADO DE EXPLOTACIÓN		47.246.422	96.550.475
Ingresos Financieros		4.979.893	286.630
De valores negociables y otros instrumentos financieros		4.979.893	286.630
De empresas del grupo y asociadas		4.979.893	286.630
Gastos financieros		(1.998.282)	(1.999.850)
Por deudas en empresas del grupo y asociadas		(1.998.282)	(1.900.088)
Por deudas con terceros		—	(99.762)
Deterioro y resultado por enajenaciones de instrumentos financieros		864.633	545.720
Resultados por enajenaciones y otras		864.633	545.720
RESULTADO FINANCIERO		3.846.244	(1.167.500)
RESULTADO ANTES DE IMPUESTOS		51.092.666	95.382.975
Impuesto sobre beneficios	13.1	(12.510.080)	(23.923.780)
RESULTADO DEL EJERCICIO PROCEDENTE DE OPERACIONES CONTINUADAS		38.582.586	71.459.195
RESULTADO DEL EJERCICIO	3	38.582.586	71.459.195

La memoria adjunta forma parte integrante de las cuentas anuales del ejercicio terminado el 31 de agosto de 2023.

Estado de cambios en el patrimonio neto
correspondiente al ejercicio anual terminado el 31 de agosto de 2023
(Expresado en euros)

A) Estado de ingresos y gastos reconocidos correspondiente al ejercicio anual terminado el 31 de agosto de 2023

	Notas	31.08.2023	31.08.2022
Resultado de la cuenta de pérdidas y ganancias	3	38.582.586	71.459.195
Ingresos y gastos imputados directamente en el patrimonio neto			
Por coberturas de flujos de efectivo	10	(6.515.860)	57.973.892
Efecto impositivo		1.628.965	(14.493.095)
Total ingresos imputados directamente en el patrimonio neto		(4.886.895)	43.480.797
Transferencias a la cuenta de pérdidas y ganancias			
Por capitalización de inventario	10	(6.432.535)	(45.717.253)
Efecto impositivo		1.608.134	11.429.313
Total transferencias a la cuenta de pérdidas y ganancias		(4.824.401)	(34.287.940)
TOTAL INGRESOS Y GASTOS RECONOCIDOS		28.871.290	80.652.052

B) Estado total de cambios en el patrimonio neto correspondiente al ejercicio anual terminado 31 de agosto de 2023

	Capital escriturado (Nota 9.1)	Reserva legal (Nota 9.2)	Reservas voluntarias (Nota 9.2)	Resultado del ejercicio (Nota 3)	Ajustes por cambios de valor (Nota 10)	Total
SALDO FINAL 31.08.2021	3.006	601	399.076.660	70.000.481	1.862.422	470.943.170
Total ingresos y gastos reconocidos	—	—	—	71.459.195	9.192.857	80.652.052
Operaciones con socios o propietarios						
Distribución del resultado	—	—	70.000.481	(70.000.481)	—	—
Distribución de dividendos	—	—	—	—	—	—
SALDO FINAL 31.08.2022	3.006	601	469.077.141	71.459.195	11.055.279	551.595.222
Total ingresos y gastos reconocidos	—	—	—	38.582.586	(9.711.296)	28.871.290
Operaciones con socios o propietarios						
Distribución del resultado	—	—	71.459.195	(71.459.195)	—	—
Distribución de dividendos	—	—	—	—	—	—
SALDO FINAL 31.08.2023	3.006	601	540.536.336	38.582.586	1.343.983	580.466.512

La memoria adjunta forma parte integrante de las cuentas anuales del ejercicio terminado el 31 de agosto de 2023.

Estado de flujos de efectivo
correspondiente al ejercicio anual terminado el 31 de agosto de 2023
(Expresado en euros)

	Notas	31.08.2023	31.08.2022
FLUJOS DE EFECTIVO DE LAS ACTIVIDADES DE EXPLOTACIÓN			
Resultado del ejercicio antes de impuestos		51.092.666	95.382.975
Ajustes del resultado		27.579.295	36.696.762
Amortización del inmovilizado	5	29.784.399	33.925.070
Resultados en bajas del inmovilizado	5	—	177.123
Correcciones valorativas por deterioro	7	776.507	881.349
Ingresos financieros		(4.979.893)	(286.630)
Gastos financieros		1.998.282	1.999.850
Cambios en el capital corriente		10.591.080	(12.937.861)
Existencias		4.777.989	(146.150.755)
Deudores y otras cuentas a cobrar		948.477	(2.224.783)
Otros activos corrientes		(8.103.851)	(1.273.314)
Acreedores y otras cuentas a pagar		9.364.861	137.194.174
Otros pasivos corrientes		2.449.124	2.528.371
Otros activos y pasivos no corrientes		1.154.480	(3.011.554)
Otros flujos de efectivo de las actividades de explotación		(16.049.237)	(30.208.801)
Cobros (pagos) por impuesto sobre beneficios		(16.049.237)	(30.208.801)
Flujos de efectivo de las actividades de explotación		73.213.804	88.933.075
FLUJOS DE EFECTIVO UTILIZADOS EN ACTIVIDADES DE			
Pagos por inversiones		(71.641.040)	(83.310.413)
Inmovilizado material	5	(38.878.809)	(31.249.921)
Empresas del grupo y asociadas	6	(54.698.339)	(40.067.086)
Instrumentos financieros		21.936.108	(11.993.406)
Flujo de efectivo utilizado en actividades de inversión		(71.641.040)	(83.310.413)
FLUJOS DE EFECTIVO (UTILIZADOS EN) ACTIVIDADES DE			
Cobros y pagos por instrumentos de pasivo financiero		(3.837.190)	(12.290.133)
Emisión		(3.837.190)	(12.290.133)
Deudas con empresas del grupo y asociadas		(3.837.190)	(12.290.133)
Flujo de caja utilizado en/de actividades de financiación		(3.837.190)	(12.290.133)
EFFECTO DE LAS VARIACIONES DE LOS TIPOS DE CAMBIO		2.795.114	7.028.113
AUMENTO NETA DEL EFECTIVO O EQUIVALENTES		530.688	360.642
Efectivo o equivalentes al comienzo del ejercicio	8	4.950.078	4.589.436
Efectivo o equivalentes al final del ejercicio	8	5.480.766	4.950.078

La memoria adjunta forma parte integrante de las cuentas anuales del ejercicio terminado el 31 de agosto de 2023.

1. ACTIVIDAD DE LA EMPRESA

PRIMARK TIENDAS, S.L.U. (la Sociedad), se constituyó como sociedad de responsabilidad limitada el 20 de enero de 2004, bajo la denominación social de MENDIORE, S.L. por un período de tiempo indefinido. El 5 de noviembre de 2004, cambió esta denominación social por la actual. El domicilio social de la Sociedad está en Calle Gran Vía 32 – 5ª planta, 28013 Madrid.

De acuerdo con el artículo 13.1. del Texto Refundido de la Ley de Sociedades de Capital, la Sociedad tiene la condición de unipersonal.

La Sociedad forma parte del Grupo Associated British Foods, plc. que tiene su domicilio fiscal y social en Londres, Reino Unido.

La Sociedad tiene por objeto social principal la comercialización minorista de una amplia gama de productos en ropa de mujer, hombre y niños, artículos del hogar, de salud y belleza y de regalo. Dicha actividad se ha llevado a cabo a través de las 58 tiendas que la Sociedad tenía abiertas en territorio nacional al 31 de agosto de 2023 y las 55 tiendas al 31 de agosto de 2022.

Durante el ejercicio finalizado el 31 de agosto de 2023, la Sociedad ha abierto las tiendas de Toledo, Lanzarote y San Sebastian.

2. BASES DE PRESENTACIÓN DE LAS CUENTAS ANUALES

Las cuentas anuales se han preparado de acuerdo con el Plan General de Contabilidad aprobado por el Real Decreto 1514/2007, de 16 de noviembre, el cual fue modificado en 2016 por el Real Decreto 602/2016, de 2 de diciembre, Real Decreto 1/2021 y así como con el resto de la legislación mercantil vigente.

Las cuentas anuales han sido formuladas por los Administradores de la Sociedad para su sometimiento a la aprobación del Socio Único, estimándose que serán aprobadas sin ninguna modificación.

Las cifras incluidas en las cuentas anuales están expresadas en euros, salvo que se indique lo contrario.

Para la formulación de los estados financieros en euros se han seguido los criterios establecidos en el Plan General Contable tal y como figura en el apartado 4 Normas de registro y valoración.

2.1 Imagen fiel

Las cuentas anuales se han preparado a partir de los registros auxiliares de contabilidad de la Sociedad, habiéndose aplicado las disposiciones legales vigentes en materia contable con la finalidad de mostrar la imagen fiel del patrimonio, de la situación financiera y de los resultados de la Sociedad. El estado de flujos de efectivo se ha preparado con el fin de informar verazmente sobre el origen y la utilización de los activos monetarios representativos de efectivo y otros activos líquidos equivalentes de la Sociedad.

2.2 Comparación de la información

De acuerdo con la legislación mercantil, se presenta, a efectos comparativos, con cada una de las partidas del balance, de la cuenta de pérdidas y ganancias, del estado de cambios en el patrimonio neto y del estado de flujos de efectivo, además de las cifras del ejercicio 2023, las correspondientes al ejercicio anterior. En la memoria también se incluye información cuantitativa del ejercicio anterior, salvo cuando una norma contable específicamente establece que no es necesario.

2.3 Aspectos críticos de la valoración y estimación de la incertidumbre

En la preparación de las cuentas anuales de la Sociedad, los Administradores han realizado estimaciones para determinar el valor contable de algunos de los activos, pasivos, ingresos y gastos y sobre los desgloses de los pasivos contingentes. Estas estimaciones se han realizado sobre la base de la mejor información disponible al cierre del ejercicio. Sin embargo, dada la incertidumbre inherente a las mismas podrían surgir acontecimientos futuros que obliguen a modificarlas en los próximos ejercicios, lo cual se realizaría, en su caso, de forma prospectiva.

Los supuestos clave acerca del futuro, así como otros datos relevantes sobre la estimación de la incertidumbre en la fecha de cierre del ejercicio, que llevan asociados un riesgo importante de suponer cambios significativos en el valor de los activos o pasivos en el próximo ejercicio son los siguientes:

Deterioro del valor de los activos no corrientes

La valoración de los activos no corrientes, distintos de los financieros, requiere la realización de estimaciones con el fin de determinar su valor recuperable, a los efectos de evaluar un posible deterioro. Para determinar este valor recuperable los Administradores de la Sociedad estiman los flujos de efectivo futuros esperados de los activos o de las unidades generadoras de efectivo de las que forman parte y utilizan una tasa de descuento apropiada para calcular el valor actual de esos flujos de efectivo. Los flujos de efectivo futuros dependen de que se cumplan los presupuestos de los próximos ejercicios, mientras que las tasas de descuento dependen del tipo de interés y de la prima de riesgo asociada a cada unidad generadora de efectivo.

Vida útil de los activos materiales – Nota 4.1

Cálculo de los valores razonables de los instrumentos financieros derivados – Nota 4.7

3. APLICACIÓN DE RESULTADOS

La propuesta de distribución del resultado del ejercicio finalizado el 31 de agosto de 2023, formulada por los Administradores, y que se espera sea aprobada por el Socio Único, es la siguiente:

(Euros)	31.08.2023
Base de reparto	
Saldo de la cuenta de pérdidas y ganancias (beneficios)	38.582.586
	38.582.586
Aplicación	
A reservas voluntarias	38.582.586
	38.582.586

3.1 Limitaciones para la distribución de dividendos

La Sociedad está obligada a destinar el 10% de los beneficios del ejercicio a la constitución de la reserva legal, hasta que ésta alcance, al menos, el 20% del capital social. Esta reserva, mientras no supere el límite del 20% del capital social, no es distribuible a los accionistas (Nota 9.2).

Una vez cubiertas las atenciones previstas por la Ley o los estatutos, sólo pueden repartirse dividendos con cargo al beneficio del ejercicio, o a reservas de libre disposición, si el valor del patrimonio neto no es o, a consecuencia del reparto, no resulta ser inferior al capital social. A estos efectos, los beneficios imputados directamente al patrimonio neto no pueden ser objeto de distribución, directa ni indirecta. Si existieran pérdidas de ejercicios anteriores que hicieran que el valor del patrimonio neto de la Sociedad fuera inferior a la cifra del capital social, el beneficio se destinará a la compensación de dichas pérdidas.

4. NORMAS DE REGISTRO Y VALORACION

Los principales criterios de registro y valoración utilizados por la Sociedad en la elaboración de estas cuentas anuales son los siguientes:

4.1 Inmovilizado material

El inmovilizado material se valora inicialmente por su coste, ya sea éste el precio de adquisición o el coste de producción. El coste del inmovilizado material adquirido mediante combinaciones de negocios es su valor razonable en la fecha de adquisición.

Después del reconocimiento inicial, el inmovilizado material se valora por su coste, menos la amortización acumulada y, en su caso, el importe acumulado de las correcciones por deterioro registradas.

Las inversiones de carácter permanente realizadas en inmuebles arrendados por la Sociedad mediante un contrato de arrendamiento operativo se clasifican como inmovilizado material. Las inversiones se amortizan durante el plazo menor de su vida útil o el plazo del contrato de arrendamiento. El plazo del contrato de arrendamiento incluye el periodo no cancelable más las renovaciones que se consideran probables a la fecha de contratación.

Las reparaciones que no representan una ampliación de la vida útil y los costes de mantenimiento son cargados en la cuenta de pérdidas y ganancias en el ejercicio en que se producen. Los costes de renovación, ampliación o mejora que dan lugar a un aumento de la capacidad productiva o a un alargamiento de la vida útil de los bienes, son incorporados al activo como mayor valor del mismo, dándose de baja, en su caso, el valor contable de los elementos sustituidos.

La amortización de los elementos del inmovilizado material se realiza, desde el momento en el que están disponibles para su puesta en funcionamiento, de forma lineal durante su vida útil estimada.

Los años de vida útil estimada para los distintos elementos del inmovilizado material son los siguientes:

	Años de vida útil estimada
Instalaciones técnicas y maquinaria	10 años
Otro inmovilizado material	10 años
Equipos para procesos de información	5 años

En cada cierre de ejercicio, la Sociedad revisa los valores residuales, las vidas útiles y los métodos de amortización del inmovilizado material y, si procede, se ajustan de forma prospectiva.

4.2 Deterioro del valor de los activos no financieros

Al menos al cierre del ejercicio, la Sociedad evalúa si existen indicios de que algún activo no corriente o, en su caso, alguna unidad generadora de efectivo pueda estar deteriorado. Si existen indicios, se estiman sus importes recuperables.

El importe recuperable es el mayor entre el valor razonable menos los costes de venta y el valor en uso. Cuando el valor contable es mayor que el importe recuperable se produce una pérdida por deterioro. El valor en uso es el valor actual de los flujos de efectivo futuros esperados, utilizando tipos de interés de mercado sin riesgo, ajustados por los riesgos específicos asociados al activo.

Para aquellos activos que no generan flujos de efectivo, en buena medida, independientes de los derivados de otros activos o grupos de activos, el importe recuperable se determina para las unidades generadoras de efectivo a las que pertenecen dichos activos, entendiendo por dichas unidades generadoras de efectivo el grupo mínimo de elementos que generan flujos de efectivo, en buena medida, independientes de los derivados de otros activos o grupos de activos.

Las correcciones valorativas por deterioro y su reversión se contabilizan en la cuenta de pérdidas y ganancias. Las correcciones valorativas por deterioro se revierten cuando las circunstancias que las motivaron dejan de existir. La reversión del deterioro tiene como límite el valor contable del activo que figuraría si no se hubiera reconocido previamente el correspondiente deterioro del valor.

4.3 Arrendamientos

Los contratos se califican como arrendamientos financieros cuando de sus condiciones económicas se deduce que se transfieren al arrendatario sustancialmente todos los riesgos y beneficios inherentes a la propiedad del activo objeto del contrato. En caso contrario, los contratos se clasifican como arrendamientos operativos.

Arrendamiento operativo

Sociedad como arrendatario

Las cuotas derivadas de los arrendamientos operativos, netas de los incentivos recibidos, se reconocen como gasto de forma lineal durante el plazo de arrendamiento generalmente desde la fecha que se tiene acceso al local y a partir de que el centro comercial se encuentra abierto al público.

En relación al establecimiento y acondicionamiento de tiendas en locales arrendados, en ocasiones la Sociedad recibe determinados incentivos por parte del arrendador para ayudar a su financiación. Dichos importes se periodifican en base al plazo de arrendamiento siendo este plazo el período mínimo de alquiler de los locales.

Los incentivos no devengados se reconocen en cuentas de periodificación de pasivo.

4.4 Activos financieros

Clasificación y valoración

En el momento de reconocimiento inicial, la Sociedad clasifica todos los activos financieros en una de las categorías enumeradas a continuación, que determina el método de valoración inicial y posterior aplicable:

- Activos financieros a valor razonable con cambios en la cuenta de pérdidas y ganancias
- Activos financieros a coste amortizado
- Activos financieros a valor razonable con cambios en el patrimonio neto
- Activos financieros a coste

a. Activos financieros a valor razonable con cambios en la cuenta de pérdidas y ganancias

Incluye los activos financieros mantenidos para negociar y aquellos activos financieros que no han sido clasificados en ninguna de las categorías anteriores. Asimismo, se incluyen en esta categoría los activos financieros que así designa opcionalmente la Sociedad en el momento del reconocimiento inicial, que en caso contrario se habrían incluido en otra categoría, debido a que dicha designación elimina o reduce significativamente una incoherencia de valoración o asimetría contable que surgiría en caso contrario.

b. Activos financieros a coste amortizado

Un activo financiero se incluye en esta categoría, incluso cuando esté admitido a negociación en un mercado organizado, si la empresa mantiene la inversión con el objetivo de percibir los flujos de efectivo derivados de la ejecución del contrato, y las condiciones contractuales del activo financiero dan lugar, en fechas especificadas, a flujos de efectivo que son únicamente cobros de principal e intereses sobre el importe del principal pendiente.

Los flujos de efectivo contractuales que son únicamente cobros de principal e interés sobre el importe del principal pendiente son inherentes a un acuerdo que tiene la naturaleza de préstamo ordinario o común, sin perjuicio de que la operación se acuerde a un tipo de interés cero o por debajo de mercado.

Con carácter general, se incluyen en esta categoría los créditos por operaciones comerciales y los créditos por operaciones no comerciales:

- Créditos por operaciones comerciales: son aquellos activos financieros que se originan en la venta de bienes y la prestación de servicios por operaciones de tráfico de la Sociedad con cobro aplazado, y
- Créditos por operaciones no comerciales: son aquellos activos financieros que, no siendo instrumentos de patrimonio ni derivados, no tienen origen comercial y cuyos cobros son de

cuantía determinada o determinable, que proceden de operaciones de préstamo o crédito concedidos por la Sociedad.

Valoración inicial

Los activos financieros clasificados en esta categoría se valoran inicialmente por su valor razonable, que, salvo evidencia en contrario, se asume que es el precio de la transacción, que equivale al valor razonable de la contraprestación entregada, más los costes de transacción que les sean directamente atribuibles. Esto es, los costes de transacción inherentes se capitalizan.

No obstante, los créditos por operaciones comerciales con vencimiento no superior a un año y que no tengan un tipo de interés contractual explícito, así como los créditos al personal, los dividendos a cobrar y los desembolsos exigidos sobre instrumentos de patrimonio, cuyo importe se espera recibir en el corto plazo, se pueden valorar por su valor nominal cuando el efecto de no actualizar los flujos de efectivo no sea significativo.

Valoración posterior

Posteriormente, los activos financieros incluidos en esta categoría se valoran por su coste amortizado. Los intereses devengados se contabilizan en la cuenta de pérdidas y ganancias, aplicando el método del tipo de interés efectivo.

Los créditos con vencimiento no superior a un año que, tal y como se ha expuesto anteriormente, se valoren inicialmente por su valor nominal, continuarán valorándose por dicho importe, salvo que se hubieran deteriorado.

Las fianzas entregadas por arrendamientos operativos se registran en el balance por su importe nominal, dado que el efecto de no actualizar los flujos de efectivo futuros no es significativo.

Derivados de cobertura

Incluyen los derivados financieros clasificados como instrumentos de cobertura. Los instrumentos financieros que han sido designados como instrumento de cobertura o como partidas cubiertas se valoran según lo establecido en la Nota 4.7.

4.5 Deterioro del valor de los activos financieros

Deterioro de valor

Al menos al cierre del ejercicio, se realizan las correcciones valorativas necesarias siempre que exista evidencia objetiva de que el valor de un activo financiero, o de un grupo de activos financieros con similares características de riesgo valorados colectivamente, se ha deteriorado como resultado de uno o más eventos que hayan ocurrido después de su reconocimiento inicial y que ocasionen una reducción o retraso en los flujos de efectivo estimados futuros, que pueden venir motivados por la insolvencia del deudor.

En caso de que exista dicha evidencia, la pérdida por deterioro se calcula como la diferencia entre el valor en libros y el valor actual de los flujos de efectivo futuros, incluidos, descontados al tipo de interés efectivo calculado en el momento de su reconocimiento inicial. Para los activos financieros a tipo de interés variable, se emplea el tipo de interés efectivo que corresponda a la fecha de cierre de las cuentas anuales de acuerdo con las condiciones contractuales.

Las correcciones de valor por deterioro, así como su reversión cuando el importe de dicha pérdida disminuya por causas relacionadas con un evento posterior, se reconocen como un gasto o un ingreso, respectivamente, en la cuenta de pérdidas y ganancias. La reversión del deterioro tiene como límite el valor en libros del activo que estaría reconocido en la fecha de reversión si no se hubiese registrado el deterioro del valor.

Baja de activos financieros

La Sociedad da de baja de balance un activo financiero cuando expiran los derechos contractuales sobre los flujos de efectivo del activo (dando de baja un activo financiero cuando ha vencido y la Sociedad ha recibido el importe correspondiente) o cuando se hayan cedido los derechos contractuales sobre los flujos

de efectivo del activo financiero (dando de baja el activo financiero, en este caso, cuando se han transferido de manera sustancial los riesgos y beneficios inherentes a su propiedad).

4.6 Pasivos financieros

Clasificación y valoración

En el momento de reconocimiento inicial, la Sociedad clasifica todos los pasivos financieros en una de estas categorías:

- Pasivos financieros a coste amortizado
 - Pasivos financieros a valor razonable con cambios en la cuenta de pérdidas y ganancias
- a. Pasivos financieros a coste amortizado

La Sociedad clasifica todos los pasivos financieros en esta categoría excepto cuando deban valorarse a valor razonable con cambios en la cuenta de pérdidas y ganancias o coste.

Con carácter general, se incluyen en esta categoría los débitos por operaciones comerciales y los débitos por operaciones no comerciales:

- Débitos por operaciones comerciales: son aquellos pasivos financieros que se originan en la compra de bienes y servicios por operaciones de tráfico de la empresa con pago aplazado, y
- Débitos por operaciones no comerciales: son aquellos pasivos financieros que, no siendo instrumentos derivados, no tienen origen comercial, sino que proceden de operaciones de préstamo o crédito recibidos por la empresa.

Los préstamos participativos que tengan las características de un préstamo ordinario o común también se incluyen en esta categoría sin perjuicio de que la operación se acuerde a un tipo de interés cero o por debajo de mercado.

Valoración inicial

Los pasivos financieros incluidos en esta categoría se valorarán inicialmente por su valor razonable, que, salvo evidencia en contrario, será el precio de la transacción, que equivaldrá al valor razonable de la contraprestación recibida ajustado por los costes de transacción que les sean directamente atribuibles. Esto es, los costes de transacción inherentes se capitalizan.

No obstante, los débitos por operaciones comerciales con vencimiento no superior a un año y que no tengan un tipo de interés contractual, así como los desembolsos exigidos por terceros sobre participaciones, cuyo importe se espera pagar en el corto plazo, se podrán valorar por su valor nominal, cuando el efecto de no actualizar los flujos de efectivo no sea significativo.

Valoración posterior

Los pasivos financieros incluidos en esta categoría se valoran por su coste amortizado. Los intereses devengados se contabilizan en la cuenta de pérdidas y ganancias, aplicando el método del tipo de interés efectivo.

No obstante, los débitos con vencimiento no superior a un año que, de acuerdo con lo dispuesto en el apartado anterior, se valoren inicialmente por su valor nominal, continuarán valorándose por dicho importe. En el caso de producirse renegociación de deudas existentes, se considera que no existen modificaciones sustanciales del pasivo financiero cuando el prestamista del nuevo préstamo es el mismo que el que otorgó el préstamo inicial y el valor actual de los flujos de efectivo, incluyendo las comisiones netas, no difiere en más de un 10% del valor actual de los flujos de efectivo pendientes de pagar del pasivo original calculado bajo ese mismo método.

Baja de pasivos financieros

La Sociedad da de baja de balance un pasivo financiero previamente reconocido cuando la obligación se ha extinguido, generalmente porque se ha realizado el pago al acreedor para cancelar la deuda (a través de pagos en efectivo u otros bienes o servicios) o porque al deudor se le exime legalmente de cualquier responsabilidad sobre el pasivo.

b. Pasivos financieros a valor razonable con cambios en la cuenta de pérdidas y ganancias

Los instrumentos financieros derivados de pasivo se valoran a su valor razonable, siguiendo los mismos criterios que los correspondientes a los activos financieros a valor razonable con cambios en pérdidas y ganancias descritos en el apartado anterior.

Los activos y pasivos se presentan separadamente en el balance y únicamente se presentan por su importe neto cuando la sociedad tiene el derecho exigible a compensar los importes reconocidos y, además, tienen la intención de liquidar las cantidades por el neto o realizar el activo y cancelar el pasivo simultáneamente.

La Sociedad da de baja los pasivos financieros cuando se extinguen las obligaciones que los han generado.

Derivados de cobertura

Incluyen los derivados financieros clasificados como instrumentos de cobertura. Los instrumentos financieros que han sido designados como instrumento de cobertura o como partidas cubiertas se valoran según lo establecido en la Nota 4.7.

4.7 Coberturas contables

La Sociedad realiza operaciones de cobertura del valor razonable de las cuentas a pagar en moneda extranjera.

Sólo se designan como operaciones de cobertura aquellas que eliminan eficazmente algún riesgo inherente al elemento o posición cubierta durante todo el plazo previsto de cobertura, lo que implica que desde su contratación se espera que ésta actúe con un alto grado de eficacia (eficacia prospectiva) y que exista una evidencia suficiente de que la cobertura ha sido eficaz durante la vida del elemento o posición cubierta (eficacia retrospectiva).

Las operaciones de cobertura se documentan de forma adecuada, incluyendo la forma en que se espera conseguir y medir su eficacia, de acuerdo con la política de gestión de riesgos de la Sociedad.

La Sociedad para medir la eficacia de las coberturas realiza pruebas para verificar que las diferencias producidas por las variaciones del valor de los flujos del elemento cubierto y su cobertura se mantienen dentro de un rango de variación del 80% al 125% a lo largo de la vida de las operaciones, cumpliendo así las previsiones establecidas en el momento de la contratación.

Cuando en algún momento deja de cumplirse esta relación, las operaciones de cobertura dejan de ser tratadas como tales y son reclasificadas a derivados de negociación y el cambio de valor se reconoce en la cuenta de pérdidas y ganancias.

A efectos de su valoración, la Sociedad clasifica las operaciones de cobertura realizadas en las siguientes categorías:

- Coberturas de flujos de efectivo: Cubren la exposición al riesgo de la variación en los flujos de efectivo atribuibles a cambios en los tipos de cambio de las cuentas a pagar por compra de existencias. La parte de la ganancia o la pérdida del instrumento de cobertura, que se ha determinado como cobertura eficaz, se reconoce transitoriamente en el patrimonio neto, imputándose a la cuenta de pérdidas y ganancias en el ejercicio o ejercicios en los que la operación cubierta afecta al resultado, o en su defecto en el coste del activo, existencias, cuando sea adquirido o asumido.

4.8 Existencias

La Sociedad valora sus existencias al menor entre el coste de compra y el valor neto realizable, calculado en base a su precio de venta menos el margen bruto estimado. A estos efectos se entiende por valor neto realizable su precio estimado de venta, menos los costes necesarios para la venta. Este criterio no difiere significativamente del que resultaría de valorar las existencias a su precio de adquisición a coste medio ponderado, incluyendo todos los costes que se producen hasta que las existencias se hallan en el almacén de las tiendas. En aquellas circunstancias en que el valor neto realizable resulte inferior al indicado en el párrafo anterior, se practican correcciones valorativas, dotando las oportunas provisiones por depreciación.

Los descuentos concedidos por proveedores se reconocen en el momento en que es probable que se van a cumplir las condiciones que determinan su concesión como una reducción del coste de las existencias que los causaron.

Las devoluciones de compras se imputan como menor valor de las existencias objeto de devolución.

Las devoluciones de ventas se incorporan en existencias de acuerdo a los criterios indicados en el párrafo inicial de este apartado, salvo que su valor neto de realización fuera menor, en cuyo caso se registran por dicho importe.

La totalidad de las existencias corresponden a producto terminado.

4.9 Efectivo y otros activos líquidos equivalentes

Este epígrafe incluye el efectivo en caja, las cuentas corrientes bancarias y los depósitos y adquisiciones temporales de activos que cumplen con todos los siguientes requisitos:

- Son convertibles en efectivo.
- En el momento de su adquisición su vencimiento no era superior a tres meses.
- No están sujetos a un riesgo significativo de cambio de valor.
- Forman parte de la política de gestión normal de tesorería de la Sociedad.

A efectos del estado de flujos de efectivo se incluyen como menos efectivo y otros activos líquidos equivalentes los descubiertos ocasionales que forman parte de la gestión de efectivo de la Sociedad.

4.10 Provisiones y contingencias

Los pasivos que resultan indeterminados respecto a su importe o a la fecha en que se cancelarán se reconocen en el balance como provisiones cuando la Sociedad tiene una obligación actual (ya sea por una disposición legal, contractual o por una obligación implícita o tácita), surgida como consecuencia de sucesos pasados, que se estima probable que suponga una salida de recursos para su liquidación y que es cuantificable.

Las provisiones se valoran por el valor actual de la mejor estimación posible del importe necesario para cancelar o transferir a un tercero la obligación, registrándose los ajustes que surjan por la actualización de la provisión como un gasto financiero conforme se van devengando. Cuando se trata de provisiones con vencimiento inferior o igual a un año, y el efecto financiero no es significativo, no se lleva a cabo ningún tipo de descuento. Las provisiones se revisan a la fecha de cierre de cada balance y son ajustadas con el objetivo de reflejar la mejor estimación actual del pasivo correspondiente en cada momento.

Las compensaciones a recibir de un tercero en el momento de liquidar las provisiones, se reconocen como un activo, sin minorar el importe de la provisión, siempre que no existan dudas de que dicho reembolso va a ser recibido, y sin exceder del importe de la obligación registrada. Cuando existe un vínculo legal o contractual de exteriorización del riesgo, en virtud del cual la Sociedad no esté obligada a responder del mismo, el importe de dicha compensación se deduce del importe de la provisión.

Por otra parte, se consideran pasivos contingentes aquellas posibles obligaciones, surgidas como consecuencia de sucesos pasados, cuya materialización está condicionada a que ocurran eventos futuros que no están enteramente bajo el control de la Sociedad y aquellas obligaciones presentes, surgidas como consecuencia de sucesos pasados, para las que no es probable que haya una salida de recursos para su liquidación o que no se pueden valorar con suficiente fiabilidad. Estos pasivos no son objeto de registro contable, detallándose los mismos en la memoria, excepto cuando la salida de recursos es remota.

4.11 Impuesto sobre beneficios

El gasto por impuesto sobre beneficios del ejercicio se calcula mediante la suma del impuesto corriente, que resulta de aplicar el correspondiente tipo de gravamen a la base imponible del ejercicio menos las bonificaciones y deducciones existentes, y de las variaciones producidas durante dicho ejercicio en los activos y pasivos por impuestos diferidos registrados. Se reconoce en la cuenta de pérdidas y ganancias, excepto cuando corresponde a transacciones que se registran directamente en el patrimonio neto, en cuyo caso el impuesto correspondiente también se registra en el patrimonio neto, y en la contabilización inicial de las combinaciones de negocios en las que se registra como los demás elementos patrimoniales del negocio adquirido.

Los impuestos diferidos se registran para las diferencias temporarias existentes en la fecha del balance entre la base fiscal de los activos y pasivos y sus valores contables. Se considera como base fiscal de un elemento patrimonial el importe atribuido al mismo a efectos fiscales.

El efecto impositivo de las diferencias temporarias se incluye en los correspondientes epígrafes de "Activos por impuesto diferido" y "Pasivos por impuesto diferido" del balance.

La Sociedad reconoce un pasivo por impuesto diferido para todas las diferencias temporarias imponibles, salvo, en su caso, para las excepciones previstas en la normativa vigente.

La Sociedad reconoce los activos por impuesto diferido para todas las diferencias temporarias deducibles, créditos fiscales no utilizados y bases imponibles negativas pendientes de compensar, en la medida en que resulte probable que la Sociedad disponga de ganancias fiscales futuras que permitan la aplicación de estos activos, salvo, en su caso, para las excepciones previstas en la normativa vigente.

En la fecha de cierre de cada ejercicio la Sociedad evalúa los activos por impuesto diferido reconocido y aquellos que no se han reconocido anteriormente. En base a tal evaluación, la Sociedad procede a dar de baja un activo reconocido anteriormente si ya no resulta probable su recuperación, o procede a registrar cualquier activo por impuesto diferido no reconocido anteriormente siempre que resulte probable que la Sociedad disponga de ganancias fiscales futuras que permitan su aplicación.

Los activos y pasivos por impuesto diferido se valoran a los tipos de gravamen esperados en el momento de su reversión, según la normativa vigente aprobada, y de acuerdo con la forma en que racionalmente se espera recuperar o pagar el activo o pasivo por impuesto diferido.

Los activos y pasivos por impuesto diferido no se descuentan y se clasifican como activos y pasivos no corrientes, independientemente de la fecha esperada de realización o liquidación.

La Sociedad declara por el Impuesto sobre Sociedades de acuerdo con el Régimen Especial de Consolidación Fiscal, siendo la cabecera del Grupo Fiscal ABF Iberia Holding, S.L.

El gasto devengado por impuesto sobre sociedades, de las sociedades que se encuentran en régimen de declaración consolidada, se determina teniendo en cuenta, además de los parámetros a considerar en caso de tributación individual expuestos anteriormente, los siguientes:

- las diferencias temporarias y permanentes producidas como consecuencia de la eliminación de resultados por operaciones entre sociedades del Grupo, derivada del proceso de determinación de la base imponible consolidada; y
- las deducciones y bonificaciones que corresponden a cada sociedad del Grupo fiscal en el régimen de declaración consolidada; a estos efectos, las deducciones y bonificaciones se imputarán a la sociedad que realizó la actividad u obtuvo el rendimiento necesario para obtener el derecho a la deducción o bonificación fiscal.

Por la parte de los resultados fiscales negativos procedentes de algunas de las sociedades del Grupo que han sido compensados por el resto de las sociedades del Grupo consolidado, surge un crédito y débito recíproco entre las sociedades a las que corresponden y las sociedades que lo compensan. En caso de que exista un resultado fiscal negativo que no pueda ser compensado por el resto de sociedades del Grupo consolidado, estos créditos fiscales por pérdidas compensables son reconocidos como activos por impuesto diferido siguiendo los criterios establecidos para su reconocimiento, considerando el grupo fiscal como sujeto pasivo.

La Sociedad dominante del Grupo registra el importe total a pagar (a devolver) por el Impuesto sobre Sociedades consolidado con cargo (abono) a Créditos (Deudas) con empresas del grupo y asociadas.

4.12 Clasificación de los activos y pasivos entre corrientes y no corrientes

Los activos y pasivos se presentan en el balance clasificados entre corrientes y no corrientes. A estos efectos, los activos y pasivos se clasifican como corrientes cuando están vinculados al ciclo normal de explotación de la Sociedad y se esperan vender, consumir, realizar o liquidar en el transcurso del mismo, son diferentes a los anteriores y su vencimiento, enajenación o realización se espera que se produzca en el plazo máximo de un año; se mantienen con fines de negociación o se trata de efectivo y otros activos líquidos equivalentes cuya utilización no está restringida por un periodo superior a un año. En caso contrario se clasifican como activos y pasivos no corrientes.

El ciclo normal de explotación es inferior a un año para todas las actividades.

4.13 Ingresos y gastos

Los ingresos y gastos se imputan en función del criterio del devengo con independencia del momento en que se produce la corriente monetaria o financiera derivada de ellos.

No obstante, la Sociedad únicamente contabiliza los beneficios realizados a la fecha de cierre del ejercicio, en tanto que los riesgos y las pérdidas previsibles, aun siendo eventuales, se contabilizan tan pronto son conocidos.

Ingresos por ventas y prestaciones de servicios

El control de un bien o servicio (un activo consumido por el cliente de manera inmediata) hace referencia a la capacidad para decidir plenamente sobre el uso de ese elemento patrimonial y obtener sustancialmente todos sus beneficios restantes. El control incluye la capacidad de impedir que otras entidades decidan sobre el uso del activo y obtengan sus beneficios. En el momento de la transferencia del control, el ingreso se valora por el importe que refleja la contraprestación a la que la empresa espere tener derecho a cambio de los bienes o servicios transferidos.

Para aplicar este criterio fundamental la Sociedad sigue un proceso completo que consta de las siguientes etapas sucesivas:

1. Identificar el contrato (o contratos) con el cliente
2. Identificar las obligaciones a cumplir incluidas en el contrato
3. Determinar el precio de la transacción o contraprestación del contrato
4. Asignar el precio de la transacción entre las distintas obligaciones de cumplir identificadas en el contrato
5. Reconocer el ingreso cuando (o en la medida que) la sociedad satisface las obligaciones de cumplir.

Indicadores de cumplimiento de la obligación en un momento del tiempo

Para identificar el momento concreto en que el cliente obtiene el control del activo, la sociedad considera los siguientes indicadores:

- El cliente asume los riesgos y beneficios significativos inherentes a la propiedad del activo.
- La sociedad transfiere la posesión física del activo.
- El cliente recibe el activo a conformidad de acuerdo con las especificaciones contractuales.
- La sociedad tiene un derecho de cobro por transferir el activo.
- El cliente tiene la propiedad del activo.

4.14 Transacciones en moneda extranjera

La moneda funcional y de presentación de la Sociedad es el euro.

Las transacciones en moneda extranjera se convierten en su valoración inicial al tipo de cambio de contado vigente en la fecha de la transacción.

Los activos y pasivos monetarios denominados en moneda extranjera se convierten al tipo de cambio de contado vigente en la fecha de balance. Las diferencias de cambio, tanto positivas como negativas, que se originen en este proceso, así como las que se produzcan al liquidar dichos elementos patrimoniales, se reconocen en la cuenta de pérdidas y ganancias del ejercicio en el que surjan.

4.15 Elementos patrimoniales de naturaleza medioambiental

Se consideran activos de naturaleza medioambiental los bienes que son utilizados de forma duradera en la actividad de la Sociedad, cuya finalidad principal es la minimización del impacto medioambiental y la protección y mejora del medioambiente, incluyendo la reducción o eliminación de la contaminación futura.

La Sociedad, por su naturaleza, no tiene elementos patrimoniales de naturaleza medioambiental.

4.16 Transacciones con partes vinculadas

Las transacciones con partes vinculadas se contabilizan de acuerdo con las normas de valoración detalladas anteriormente.

Los precios de las operaciones realizadas con partes vinculadas se encuentran adecuadamente soportados, por lo que los Administradores de la Sociedad consideran que no existen riesgos que pudieran originar pasivos fiscales significativos.

5. INMOVILIZADO MATERIAL

El detalle y los movimientos de las distintas partidas que componen el inmovilizado material al 31 de agosto son los siguientes:

(Euros)	Saldos inicial	Altas y dotaciones	Bajas	Trasposos	Saldo final
Ejercicio 31.08.2023					
Coste					
Terrenos	2.659.800	—	—	—	2.659.800
Edificios	7.995.134	—	—	—	7.995.134
Instalaciones técnicas	178.207.126	4.210.856	—	1.572.501	183.990.483
Otro inmovilizado material	281.148.418	9.885.223	—	5.239.260	296.272.901
Equipos proceso de información	18.684.415	911.507	—	941.214	20.537.136
Inmovilizado en curso	7.752.975	23.871.223	—	(7.752.975)	23.871.223
Total coste	496.447.868	38.878.809	—	—	535.326.677
Amortización acumulada					
Edificios	(720.934)	(121.804)	—	—	(842.738)
Instalaciones técnicas	(112.187.582)	(10.089.520)	—	—	(122.277.102)
Otro inmovilizado material	(186.926.500)	(17.150.090)	—	—	(204.076.590)
Equipos proceso de información	(10.743.587)	(2.422.985)	—	—	(13.166.572)
Total amortización acumulada	(310.578.603)	(29.784.399)	—	—	(340.363.002)
Valor neto contable	185.869.265	9.094.410	—	—	194.963.675

(Euros)	Saldos inicial	Altas y dotaciones	Bajas	Trasposos	Saldo final
Ejercicio 31.08.2022					
Coste					
Terrenos	2.659.800	—	—	—	2.659.800
Edificios	7.995.134	—	—	—	7.995.134
Instalaciones técnicas	167.717.850	183.545	—	10.305.731	178.207.126
Otro inmovilizado material	264.566.439	1.542.086	—	15.039.893	281.148.418
Equipos proceso de información	12.709.735	317.706	—	5.656.974	18.684.415
Inmovilizado en curso	9.726.111	29.206.584	(177.123)	(31.002.597)	7.752.975
Total coste	465.375.069	31.249.921	(177.123)	—	496.447.868
Amortización acumulada					
Edificios	(601.792)	(119.142)	—	—	(720.934)
Instalaciones técnicas	(101.795.691)	(10.391.891)	—	—	(112.187.582)
Otro inmovilizado material	(165.066.149)	(21.860.351)	—	—	(186.926.500)
Equipos proceso de información	(9.189.901)	(1.553.686)	—	—	(10.743.587)
Total amortización acumulada	(276.653.533)	(33.925.070)	—	—	(310.578.603)
Valor neto contable	188.721.536	(2.675.149)	(177.123)	—	185.869.265

5.1 Descripción de los principales movimientos

Las altas registradas en el ejercicio 2023 corresponden a las inversiones en nuevas tiendas abiertas y otras en proceso de apertura, principalmente las de Toledo, Lanzarote y San Sebastián.

El inmovilizado en curso recoge las inversiones realizadas por la Sociedad en las tiendas en proceso de apertura que se traspasan a su correspondiente epígrafe en el momento en el que la tienda es abierta.

Los traspasos del ejercicio corresponden a la apertura de las tiendas de Toledo, Lanzarote y San Sebastián que en 2022 se encontraban en curso.

5.2 Arrendamientos operativos

Los contratos de arrendamiento que la Sociedad tiene suscritos en relación con las tiendas donde realiza su actividad, así como el almacén de mercaderías tienen, generalmente, una duración mínima de 5 años, renovables a voluntad de la Sociedad por dos periodos adicionales de 5 años cada uno.

El importe de las cuotas de arrendamientos operativos reconocidas como gasto al 31 de agosto de 2023 y 2022 es de 54.878.364 y 47.239.965 euros, respectivamente.

Los pagos futuros mínimos de los contratos de arrendamiento no cancelables al 31 de agosto son los siguientes:

(Euros)	31.08.2023	31.08.2022
Hasta un año	64.145.853	58.214.625
Entre uno y cinco años	230.032.067	244.586.915
Más de cinco años	389.988.876	439.579.881
	684.166.796	742.381.421

5.3 Otra Información

Al 31 de agosto de 2023 y 2022 la Sociedad tiene todos los elementos de inmovilizado material situados en el territorio español. Al 31 de agosto de 2023 y 2022 no existen activos no afectos a la explotación.

Al 31 de agosto de 2023, los compromisos de inversión para futuras tiendas ascienden a 61 millones de euros (22 millones de euros al 31 de agosto de 2022) relativos principalmente a las aperturas de nuevas tiendas para el ejercicio 2024.

El detalle de los activos materiales totalmente amortizados al 31 de agosto es el siguiente:

(Euros)	31.08.2023	31.08.2022
Instalaciones técnicas, utillaje y mobiliario	71.115.210	62.244.056
Otro inmovilizado material	111.209.535	59.322.271
Equipos para procesos de información	8.949.821	7.659.146
	191.274.566	129.225.473

La Sociedad tiene contratadas pólizas de seguros que cubren el valor neto contable del inmovilizado material.

6. ACTIVOS FINANCIEROS

La composición de los activos financieros al 31 de agosto es la siguiente:

(Euros)	Créditos, derivados y otros	
	31.08.2023	31.08.2022
Activos financieros a largo plazo		
Activos financieros a coste amortizado	11.098.770	10.812.362
	11.098.770	10.812.362
Activos financieros a corto plazo		
Activos financieros a coste amortizado	566.482.677	512.732.815
Activos financieros a valor razonable con cambios en el patrimonio neto	3.137.172	25.073.280
	569.619.849	537.806.095
	580.718.619	548.618.457

Estos importes se incluyen en las siguientes partidas del balance:

(Euros)	Créditos, derivados y otros	
	31.08.2023	31.08.2022
Activos financieros a largo plazo		
Otros activos financieros	11.098.770	10.812.362
	11.098.770	10.812.362
Activos financieros a corto plazo		
Créditos a empresas del grupo (Nota 16.1)	557.062.940	505.160.715
Otros activos financieros con empresas del grupo (Nota 6 y 13)	2.796.114	—
Deudores varios	6.535.156	7.096.822
Personal	88.467	475.278
Inversiones financieras a corto plazo	3.137.172	25.073.280
	569.619.849	537.806.095
	580.718.619	548.618.457

6.1 Activos financieros a coste amortizado

El detalle de los activos financieros clasificados en esta categoría al 31 de agosto es el siguiente:

(Euros)	31.08.2023	31.08.2022
Activos financieros a largo plazo		
Otros activos financieros	11.098.770	10.812.362
	11.098.770	10.812.362
Activos financieros a corto plazo		
Inversiones en empresas del grupo y asociadas a corto plazo (Nota 16)	559.859.055	505.160.715
Deudores comerciales y otras cuentas a cobrar	6.623.623	7.572.100
	566.482.678	512.732.815
	577.581.448	523.545.177

Inversiones en empresas del grupo y asociadas a corto plazo

La sociedad tiene firmada una cuenta de tesorería centralizada con AB Azucarera Iberia, S.L. Sociedad Unipersonal, en el cual se contemplan tipos de interés de mercado y vencimiento a corto plazo prorrogable anualmente. Al 31 de agosto de 2023 esta cuenta tiene un saldo deudor por importe de 249.809.676 euros (219.671.517 euros a 31 de agosto de 2022).

La sociedad tiene firmada una cuenta de tesorería centralizada con Primark Limited, en el cual se contemplan tipos de interés de mercado y vencimiento a corto plazo prorrogable anualmente. A 31 de agosto de 2023, esta cuenta tiene un saldo deudor de 307.253.264 euros (285.489.198 euros a 31 de agosto de 2022).

Adicionalmente, la Sociedad mantiene una cuenta deudora con empresas del grupo por consolidación fiscal por importe de 2.796.114 euros al 31 agosto de 2023 (6.841.115 euros acreedores al 31 de agosto de 2022 (nota 11)).

Otros activos financieros a largo plazo

El epígrafe de Otros activos financieros corresponde a depósitos y fianzas por los importes entregados a los arrendadores de cada una de las tiendas y el almacén que la Sociedad tiene arrendados. El valor contable de los activos financieros tanto por operaciones comerciales como no comerciales, constituyen una aproximación aceptable de su valor razonable. La Sociedad registra las fianzas por su valor nominal dado que la diferencia con su valor razonable no es significativa.

El movimiento de depósitos y fianzas habido en la cuenta de Inversiones financieras a largo plazo ha sido el siguiente:

(Euros)	
Saldo al 31 de agosto de 2021	10.284.767
Altas	527.595
Bajas	—
Saldo al 31 de agosto de 2022	10.812.362
Altas	286.408
Bajas	—
Saldo al 31 de agosto de 2023	11.098.770

El detalle de los vencimientos anuales de los valores nominales de las fianzas recibidas es el siguiente:

(Euros)	31.08.2023	31.08.2022
Menos de 1 año	347.079	347.079
Entre 2 y 5 años	2.774.402	2.774.402
Más de cinco años	7.977.289	7.690.881
Total	11.098.770	10.812.362

Deudores comerciales y otras cuentas a cobrar

La composición de este epígrafe al 31 de agosto es la siguiente:

(Euros)	31.08.2023	31.08.2022
Deudores varios	6.535.156	7.096.822
Personal	88.467	475.278
	6.623.623	7.572.100

6.2 Derivados de cobertura

El detalle de los derivados de cobertura al 31 agosto es como sigue:

(Euros)	31.08.2023	31.08.2022
Derivados de cobertura		
Otros derivados (Nota 11.2)	3.137.172	25.073.280
	3.137.172	25.073.280
	3.137.172	25.073.280

Al 31 de agosto de 2023, el importe total de las coberturas de flujos de efectivo que ha sido reconocido en patrimonio asciende 9.711.296 euros (9.192.857 euros al 31 de agosto de 2022). Los contratos vigentes se refieren a la compra de existencias y presentan vencimientos a corto plazo. (En la nota 11.2 se detallan los derivados).

7. EXISTENCIAS

El importe registrado en este epígrafe del balance adjunto corresponde a las existencias que la Sociedad posee en sus almacenes, tiendas y en tránsito. El detalle al 31 de agosto de 2023 y 2022 es el siguiente:

(Euros)	31.08.2023	31.08.2022
Existencias	228.210.436	172.165.077
Existencias en tránsito	126.047.333	187.752.030
Deterioro de existencias	(776.507)	(881.349)
	353.481.262	359.035.758

El movimiento de las correcciones valorativas por deterioro registradas en el epígrafe "Existencias" del balance a 31 de agosto de 2023 y 2022 ha sido el siguiente:

31 de agosto de 2021	3.342.566
Dotaciones/(Reversión)	(2.461.217)
31 de agosto de 2022	881.349
Dotaciones/(Reversión)	(104.842)
31 de agosto de 2023	776.507

La Sociedad tiene contratadas pólizas de seguro para cubrir los riesgos a que están sujetas las existencias. Los Administradores de la Sociedad consideran que la cobertura de estas pólizas es suficiente.

Al 31 de agosto de 2023 la Sociedad tiene adquiridos compromisos de compra de existencias por importe de 572.143.375 euros (689.945.283 euros a 31 de agosto de 2022).

8. EFECTIVO Y OTROS ACTIVOS LÍQUIDOS EQUIVALENTES

La composición de este epígrafe al 31 de agosto es la siguiente:

(Euros)	31.08.2023	31.08.2022
Cuentas corrientes a la vista	5.480.766	4.950.078
	5.480.766	4.950.078

Las cuentas corrientes devengan el tipo de interés de mercado para este tipo de cuentas.

No hay restricciones a la disponibilidad de estos saldos.

Al 31 de agosto de 2023, las garantías mantenidas con un banco para cubrir los pagos de derechos de importación e IVA ascendían a 11.026 miles de euros (10.852 miles de euros a 31 de agosto de 2022).

9. PATRIMONIO NETO - FONDOS PROPIOS

9.1 Capital escriturado

El capital suscrito se compone de 3.006 participaciones ordinarias de 1 euro de valor nominal cada una, totalmente suscritas y desembolsadas. Todas las participaciones tienen los mismos derechos. El Socio Único es Primark Limited.

9.2 Reservas

Reserva legal

De acuerdo con el texto refundido Ley de Sociedades de Capital, la reserva legal, mientras no supere el límite del 20% del capital social, no es distribuible a los accionistas y sólo podrá destinarse, en el caso de no tener otras reservas disponibles, a la compensación de pérdidas. A 31 de agosto de 2023 y 2022 está completamente constituida.

Otras reservas

La totalidad del epígrafe de Otras reservas corresponde a reservas voluntarias y son de libre disposición.

10. PATRIMONIO NETO - AJUSTES POR CAMBIOS DE VALOR

El detalle y los movimientos de los ajustes por cambios de valor son los siguientes:

(Euros)	Saldo inicial	Ingresos / Gastos	Importes capitalizados en existencias	Saldo final
Ejercicio 2023				
Cobertura de flujos de efectivo	11.055.279	(4.886.895)	(4.824.401)	1.343.983
	11.055.279	(4.886.895)	(4.824.401)	1.343.983
Ejercicio 2022				
Cobertura de flujos de efectivo	1.862.422	43.480.797	(34.287.940)	11.055.279
	1.862.422	43.480.797	(34.287.940)	11.055.279

11. PASIVOS FINANCIEROS

La composición de los pasivos financieros al 31 de agosto es la siguiente:

(Euros)	31.08.2023	31.08.2022
Pasivos financieros a largo plazo		
Pasivos financieros a coste amortizado o coste	110.701.798	107.697.873
	110.701.798	107.697.873
Pasivos financieros a corto plazo		
Pasivos financieros a coste amortizado o coste	365.016.283	362.978.740
Pasivos financieros a valor razonable con cambios en el patrimonio neto	779.834	684.325
	365.796.117	363.663.065
	476.497.915	471.360.938

Estos importes se incluyen en las siguientes partidas del balance:

(Euros)	31.08.2023	31.08.2022
Pasivos financieros no corrientes		
Deudas a largo plazo		
Deudas con empresas del grupo y asociadas a largo plazo (Nota 16.1)	110.701.798	107.697.873
	110.701.798	107.697.873
Pasivos financieros corrientes		
Deudas a corto plazo	779.834	684.325
Deudas con empresas del grupo y asociadas a corto plazo (Nota 16.1)	—	6.841.115
Acreedores comerciales y otras cuentas a pagar	365.016.283	356.137.625
	365.796.117	363.663.065
	476.497.915	471.360.938

El valor razonable de estos pasivos financieros, calculado en base al método de descuento de flujos de efectivo, no difería significativamente de su valor contable.

11.1 Pasivos financieros a coste amortizadoDeudas con empresas del grupo

Al 31 de agosto 2023, la Sociedad tiene firmado un préstamo con Primark Limited. El citado préstamo tiene un límite de 150.000.000 euros y su vencimiento es el 25 de agosto de 2025. El interés que devenga es Libor a 6 meses más 2,0%. Al 31 de agosto de 2023, el importe dispuesto del préstamo es de 110.701.798 euros (107.697.873 al 31 de agosto de 2022).

El valor contable de las deudas a largo plazo se aproxima a su valor razonable, dado que el efecto del descuento no es significativo.

Adicionalmente, la sociedad mantiene una cuenta a cobrar con empresas del grupo en concepto de consolidación fiscal por importe de 2.796.114 euros al 31 de agosto de 2023 (nota 6) (6.841.115 euros a pagar a 31 de agosto de 2022) (nota 13).

Acreeedores comerciales y otras cuentas a pagar

La composición de este epígrafe al 31 de agosto es la siguiente:

(Euros)	31.08.2023	31.08.2022
Proveedores	89.029.067	128.302.277
Proveedores, empresas del grupo y asociadas (Nota 16.1)	230.555.250	181.843.996
Acreeedores varios	35.888.179	37.318.233
Personal (remuneraciones pendientes de pago)	9.543.787	8.673.119
	365.016.283	356.137.625

11.2 Activos y pasivos financieros imputados a patrimonio neto

El detalle de los derivados de cobertura que tiene la Sociedad al 31 de diciembre es el siguiente:

(Euros)	Valor razonable	
	31.08.2023	31.08.2022
Otros derivados	2.357.338	24.388.955
	2.357.338	24.388.955

Los valores razonables de estos instrumentos financieros, calculados en base al método de descuento de flujos de efectivo, utilizando para ello las curvas de tipos de interés y los tipos de cambio futuros, se reflejan en activos financieros y pasivos financieros al 31 de agosto de la siguiente forma:

(Euros)	31.08.2023	31.08.2022
Inversiones financieras a corto plazo – Derivados (Nota 6.2)	3.137.172	25.073.280
Deudas a corto plazo – Derivados	(779.834)	(684.325)
	2.357.338	24.388.955

La sociedad cubre la exposición al riesgo de la variación de los flujos de efectivo atribuibles a cambios en el tipo de cambio entre el euro y el dólar y la libra.

Se espera que los flujos de efectivo de las opciones de tipo de cambio ocurran y afecten a la cuenta de pérdidas y ganancias en el ejercicio 2024.

La Sociedad no ha registrado ningún saldo en la cuenta de pérdidas y ganancias debido a la ineficacia de las coberturas dada su inmaterialidad.

12. PERIODIFICACIONES

El incremento de las periodificaciones a corto plazo del activo circulante, corresponde a los anticipos realizados para los arrendamientos de las nuevas tiendas abiertas durante el ejercicio 2023 y su importe asciende a 11.346.290 euros a 31 de agosto de 2023 (3.242.439 euros a 31 de agosto de 2022).

Las periodificaciones no corrientes y corrientes del pasivo, corresponden a ingresos diferidos relacionados con los incentivos recibidos por los arrendamientos de los locales, los cuales ascienden a 62.374.049 euros en el pasivo no corriente y 7.859.371 euros en el pasivo corriente, al 31 de agosto de 2023 (51.322.607 euros y 5.505.756 euros al 31 de agosto de 2022, respectivamente). El incremento en el ejercicio 2023, corresponde a los incentivos otorgados por nuevos contratos de arrendamiento celebrados por la Sociedad.

13. SITUACIÓN FISCAL

El detalle de los saldos relativos a activos fiscales y pasivos fiscales al 31 de agosto es el siguiente:

(Euros)	31.08.2023	31.08.2022
Activos por impuesto a las ganancias		
Activos por impuesto diferido	2.845.428	2.469.939
	2.845.428	2.469.939
Pasivos por impuesto a las ganancias		
Pasivos por impuesto diferido	(447.489)	(3.696.913)
Otras deudas con las Administraciones Públicas	(21.190.704)	(20.704.501)
IRPF	(535.257)	(563.549)
Seguridad Social	(4.198.459)	(3.486.022)
IVA	(16.456.988)	(16.654.930)
	(21.638.193)	(24.401.414)

Además de lo anterior, la Sociedad tiene una cuenta deudor al 31 de agosto de 2023 con la cabecera del Grupo Fiscal por importe de 2.796.114 euros (6.841.115 euros acreedor a 31 de agosto de 2022), consecuencia del efecto impositivo generado por el régimen de tributación consolidada (Nota 6.1).

La Sociedad presenta anualmente una declaración a efectos del Impuesto sobre Sociedades en régimen de declaración consolidada con la cabecera del Grupo Fiscal, cuyo ejercicio fiscal termina el 31 de agosto de cada año.

Según las disposiciones legales vigentes, las liquidaciones de impuestos no pueden considerarse definitivas hasta que no hayan sido inspeccionadas por las autoridades fiscales o haya transcurrido el plazo de prescripción, actualmente establecido en cuatro años. La Sociedad tiene abiertos a inspección los cuatro últimos ejercicios para todos los impuestos que le son aplicables.

En opinión de los Administradores de la Sociedad, así como de sus asesores fiscales, no existen contingencias fiscales de importes significativos que pudieran derivarse, en caso de inspección, de posibles interpretaciones diferentes de la normativa fiscal aplicable a las operaciones realizadas por la Sociedad.

13.1 Cálculo del Impuesto sobre Sociedades

La conciliación entre el importe neto de los ingresos y gastos del ejercicio y la base imponible (resultado fiscal) del Impuesto sobre Sociedades es la siguiente:

(Euros)	Aumentos	Disminuciones	Total
Ejercicio 2023			
Saldo de ingresos y gastos del ejercicio			
Operaciones continuadas			38.582.586
			38.582.586
Impuesto sobre Sociedades			
Operaciones continuadas			(12.510.080)
			(12.510.080)
Saldo de ingresos y gastos del ejercicio antes de impuestos			51.092.666
Diferencias permanentes	(83.174)		(83.174)
Diferencias temporarias			
Diferencias temporarias – libertad de amortización	—		—
Diferencias temporarias – limitación amortización		(997.147)	(997.147)
Diferencias temporarias – otras	3.199.575		3.199.575
Base imponible (resultado fiscal)			53.211.920

(Euros)	Cuenta de pérdidas y ganancias		
	Aumentos	Disminuciones	Total
Ejercicio 2022			
Saldo de ingresos y gastos del ejercicio			71.459.195
Operaciones continuadas			71.459.195
Impuesto sobre Sociedades			(23.923.780)
Operaciones continuadas			(23.923.780)
Saldo de ingresos y gastos del ejercicio antes de impuestos			95.382.975
Diferencias permanentes	313.134		313.134
Diferencias temporarias			
Diferencias temporarias – libertad de amortización	832.300		832.300
Diferencias temporarias – limitación amortización		(997.147)	(997.147)
Diferencias temporarias – otras	1.693.959		1.693.959
Base imponible (resultado fiscal)			97.225.221

La limitación parcial del gasto de amortización contable es la misma tanto en 2022 como en 2023 por importe de 997.147 euros.

Otros corresponden a diferencias temporarias que surgen como resultado de provisiones.

Con independencia de la declaración que la Sociedad preparará a los efectos de la consolidación fiscal, la conciliación entre el gasto / (ingreso) por impuesto sobre beneficios y el resultado de multiplicar los tipos de gravámenes aplicables al total de ingresos y gastos reconocidos es la siguiente:

(Euros)	Cuenta de pérdidas y ganancias	
	2023	2022
Saldo de ingresos y gastos del ejercicio antes de impuestos	51.092.665	95.382.975
Carga impositiva teórica	12.773.167	23.845.744
Diferencias permanentes	(20.794)	78.283
Ajustes años anteriores	(242.294)	(247)
Deducciones y bonificaciones del ejercicio corriente		
Gasto / (ingreso) impositivo efectivo	12.510.079	23.923.780

El gasto / (ingreso) por impuesto sobre beneficios se desglosa como sigue:

(Euros)	Cuenta de pérdidas y ganancias	
	2023	2022
Impuesto corriente		
Operaciones continuadas	(13.253.123)	(24.256.447)
Ajuste impuesto año anterior	242.294	247
	(13.010.829)	(24.256.200)
Variación de impuestos diferidos		
Origen y reversión de diferencias temporarias	500.750	332.420
	500.750	332.420
	12.510.079	23.923.780

El cálculo del Impuesto sobre Sociedades a pagar es el siguiente:

(Euros)	2023	2022
Impuesto corriente	13.253.123	24.256.447
Pagos a cuenta	(16.049.237)	(17.415.332)
Impuesto sobre Sociedades a pagar / (devolver)	(2.796.114)	6.841.115

13.2 Activos y pasivos por impuesto diferido

El detalle y los movimientos de las distintas partidas que componen los activos y pasivos por impuesto diferido son los siguientes:

(Euros)	Saldo inicial	Movimientos imputados en el Patrimonio Neto	Movimientos imputados en la cuenta de Pérdidas y Ganancias	Saldo final
Ejercicio 2023				
Activos por impuesto diferido				
Límite de amortización	897.434	—	(299.144)	598.290
Otros conceptos	1.572.505	—	674.633	2.247.138
	2.469.939	—	375.489	2.845.428
Pasivos por impuesto diferido				
Amortización acelerada	12.325	(12.325)	—	—
Cobertura de flujos de efectivo	3.684.588	(1.628.965)	(1.608.134)	447.489
	3.696.913	(1.641.290)	(1.608.134)	447.489

(Euros)	Saldo inicial	Movimiento imputados en el Patrimonio neto	Movimientos imputados en la cuenta de Pérdidas y Ganancias	Saldo final
Ejercicio 2022				
Activos por impuesto diferido				
Límite de amortización	1.196.578	—	(299.144)	897.434
Otros conceptos	1.149.015	—	423.490	1.572.505
	2.345.593	—	124.346	2.469.939
Pasivos por impuesto diferido				
Amortización acelerada	220.400	—	(208.075)	12.325
Cobertura de flujos de efectivo	620.806	14.493.095	(11.429.313)	3.684.588
	841.206	14.493.095	(11.637.388)	3.696.913

14. INGRESOS Y GASTOS

14.1 Importe neto de la cifra de negocios

La distribución del importe neto de la cifra de negocios de la Sociedad correspondiente a sus operaciones continuadas por mercados geográficos es la siguiente:

(Euros)	31.08.2023	31.08.2022
Segmentación por mercados geográficos		
España	1.469.111.341	1.283.919.953
Irlanda (Nota 16.1)	319.830.387	218.065.678

1.788.941.728	1.501.985.631
----------------------	----------------------

14.2 Consumos de materias primas y otras materias consumibles

El detalle de los consumos de materias primas y otras materias consumibles es el siguiente:

(Euros)	31.08.2023	31.08.2022
Compras de materias primas y otras materias consumibles	1.177.391.921	911.661.365
Descuentos y devoluciones por compras	(1.029.124)	(1.024.793)
Variación de materias primas y otros aprovisionamientos	(5.659.338)	339.881
	1.170.703.459	910.976.453

14.3 Gastos de personal

El detalle de cargas sociales es el siguiente:

(Euros)	31.8.2023	31.8.2022
Cargas sociales		
Seguridad social	42.467.151	37.505.954
Otros gastos sociales	249.909	233.818
	42.717.060	37.739.772

14.4 Servicios exteriores

El detalle de los servicios exteriores es el siguiente:

Euros	31.8.2023	31.8.2022
Arrendamientos	54.878.364	47.973.217
Reparaciones y conservacion	14.896.299	13.866.131
Servicios de profesionales independientes	4.987.876	3.576.556
Transportes	13.401.490	12.303.931
Primas de seguros	5.484.523	5.468.072
Servicios bancarios	3.932.262	3.207.954
Publicidad, propaganda y relaciones publicas	1.414.344	1.598.568
Suministros	14.783.889	23.844.545
Otros Servicios	243.461.496	188.211.442
	357.240.543	300.050.416

Otros servicios incluyen la prestación por parte de Primark Limited de los servicios de franquicia Primark Way en virtud del Acuerdo de Franquicia Primark Way ("PWFA").

15. MONEDA EXTRANJERA

El detalle de los elementos de pasivo denominados en moneda extranjera, al 31 de agosto es el siguiente:

(Euros)	Total
Ejercicio 2023	
Pasivos	
Proveedores	64.201.739
	64.201.739

Ejercicio 2022

Pasivos	
Proveedores	29.820.490
	29.820.490

El detalle de las transacciones realizadas en moneda extranjera, es el siguiente:

(Euros)	Total
----------------	--------------

Ejercicio 2023

Compras	858.795.868
---------	-------------

Ejercicio 2022

Compras	654.191.814
---------	-------------

Las transacciones en moneda extranjera corresponden a las dividas dólares USA y libras esterlinas.

16. OPERACIONES CON PARTES VINCULADAS

	Naturaleza de la vinculación
ABF Overseas Limited	Sociedad dominante del grupo
Primark Limited	Socio Único
Primark Logística, S.L.	Empresa del grupo
AB Azucarera Iberia, S.L.U.	Empresa del grupo
Administradores	Consejeros

Las transacciones realizadas con partes vinculadas corresponden a operaciones del tráfico normal de la Sociedad y se realizan a precios de mercado, los cuales son similares a los aplicados a entidades no vinculadas.

16.1 Entidades vinculadas

El detalle de los saldos mantenidos con entidades vinculadas es el siguiente:

(Euros)	Socio único	Otras empresas del grupo	Total
Ejercicio 2023			
Créditos a corto plazo (Nota 6.1)	307.253.264	249.809.676	557.062.940
Otros activos financieros a corto plazo (Nota 6.1)	—	2.796.114	2.796.114
Deudas a largo plazo (Nota 11)	(110.701.798)	—	(110.701.798)
Proveedores (Nota 11.1)	(230.555.250)	—	(230.555.250)
Ejercicio 2022			
Créditos a corto plazo (Nota 6.1)	285.489.198	219.671.517	505.160.715
Deudas a largo plazo (Nota 11)	(107.697.873)	—	(107.697.873)
Deudas a corto plazo (Nota 11)	—	(6.841.115)	(6.841.115)
Proveedores (Nota 11.1)	(181.843.996)	—	(181.843.996)

El detalle de las transacciones realizadas con entidades vinculadas es el siguiente:

(Euros)	Socio Único	Otras empresas del grupo	Total
Ejercicio 2023			
Ventas (Nota 14.1)	319.830.387	—	319.830.387
Compras	(188.897.331)	—	(188.897.331)
Servicios exteriores	(194.768.387)	—	(194.768.387)
Ingresos financieros – Intereses	—	4.979.893	4.979.893
Gastos financieros	(1.998.282)	—	(1.998.282)
Ejercicio 2022			
Ventas	218.065.678	—	218.065.678
Compras	(79.729.063)	—	(79.729.063)
Servicios exteriores	(145.797.063)	—	(145.797.063)
Ingresos financieros – Intereses	—	286.630	286.630
Gastos financieros	(1.999.850)	—	(1.999.850)

16.2 Administradores y alta dirección

El detalle de las remuneraciones devengadas por los miembros del Consejo de Administración es el siguiente:

(Euros)	31.08.2023	31.08.2022
Administradores		
Sueldos	401.390	436.144
	401.390	436.144

Al 31 de agosto de 2023 y 2022 la Sociedad tiene obligaciones contraídas en materia de pensiones respecto a un miembro del Consejo de Administración, contribuyendo la Sociedad con un 10% del salario.

A 31 de agosto de 2023 y 2022 no existían anticipos ni créditos concedidos a los miembros del Consejo de Administración, ni había obligaciones asumidas por cuenta de ellos a título de garantía.

Durante el ejercicio 2022 y 2023 no se ha remunerado a las personas físicas que representan a la Sociedad en los órganos de administración de las sociedades en las que la Sociedad es persona jurídica administradora.

Durante el ejercicio 2022 y 2023 las primas de seguros de responsabilidad civil de los administradores por daños ocasionados en el ejercicio del cargo han sido satisfechas por otras sociedades del grupo.

En relación con el artículo 229 de la Ley de Sociedades de Capital, los administradores han comunicado que no tienen situaciones de conflicto con el interés de la Sociedad.

La Sociedad considera personal de alta dirección a aquellas personas que ejercen funciones relativas a los objetivos generales de la Sociedad, tales como la planificación, dirección y control de las actividades, llevando a cabo sus funciones con autonomía y plena responsabilidad, sólo limitadas por los criterios e instrucciones de los titulares jurídicos de la Sociedad o los órganos de gobierno y administración que representan a dichos titulares. Dado que las decisiones estratégicas y las operaciones de negocio son instruidas y controladas por el socio único, la Sociedad no mantiene en su plantilla ningún empleado que pueda ser considerado como alta dirección según la definición anteriormente expuesta.

17. INFORMACIÓN SOBRE LA NATURALEZA Y EL NIVEL DE RIESGO PROCEDENTE DE INSTRUMENTOS FINANCIEROS

Riesgo financiero

Las actividades de la Sociedad están expuestas a diversos riesgos financieros: riesgo de mercado (incluyendo riesgo de interés en el valor razonable y riesgo de precios), riesgo de crédito, riesgo de liquidez y riesgo del tipo de interés en los flujos de efectivo. La gestión del riesgo está controlada por el Departamento Central de Tesorería de Primark Limited con arreglo a políticas aprobadas por el mismo. Este Departamento identifica, evalúa y cubre los riesgos financieros en estrecha colaboración con las unidades operativas de la Sociedad. El Departamento proporciona políticas escritas para la gestión del riesgo global, así como para materias concretas tales como riesgo de tipo de interés, riesgo de liquidez e inversión del excedente de liquidez.

Riesgo de liquidez

El riesgo de liquidez es el riesgo de que la empresa encuentre dificultades en el cumplimiento de sus obligaciones relacionadas con el vencimiento de sus pasivos financieros. La Sociedad controla y gestiona la liquidez y asegura que hay suficiente margen en sus compromisos para poder atender necesidades imprevistas y extraordinarias. La Sociedad forma parte de un “cash - pool” que ayuda a reducir el riesgo de liquidez”. La Sociedad cuenta con el apoyo financiero del Grupo al que pertenece para hacer frente a sus obligaciones.

Riesgo de tipo de interés en los flujos de efectivo y del valor razonable

Como la Sociedad no posee activos remunerados importantes, los ingresos y los flujos de efectivo de las actividades de explotación de la Sociedad son en su mayoría independientes respecto de las variaciones en los tipos de interés de mercado.

El riesgo de tipo de interés de la Sociedad surge de los recursos ajenos a largo plazo. Los recursos ajenos emitidos a tipos variables exponen a la Sociedad a riesgo de tipo de interés de los flujos de efectivo. La Sociedad obtiene recursos ajenos a través de empresas del grupo (Nota 16.1).

Riesgo de tipo de cambio

La Sociedad opera en el ámbito internacional y, por tanto, está expuesto a riesgo de tipo de cambio por operaciones con divisas, especialmente el dólar. El riesgo de tipo de cambio surge de transacciones comerciales por compra de mercaderías.

Para controlar el riesgo de tipo de cambio la Sociedad utiliza contratos de divisa a plazo, negociados con el Departamento de Tesorería de Primark Limited. El Departamento de Tesorería es el responsable de gestionar la posición neta en cada moneda extranjera usando contratos externos a plazo de moneda extranjera.

Primark designa contratos externos de tipo de cambio como coberturas de riesgo de tipo de cambio sobre determinados activos, pasivos o transacciones futuras.

Las notas 6.2 y 11.2 detallan los activos y pasivos financieros sujetos a relaciones de cobertura y los instrumentos financieros derivados contratados para cubrirlos.

Los saldos en moneda extranjera, así como las transacciones denominadas en moneda extranjera se indican en la nota 15.

18. OTRA INFORMACIÓN**18.1 Estructura del personal**

El detalle de las personas empleadas por la Sociedad distribuidas por categorías es el siguiente:

	Número de personas empleadas al			Número medio de personas empleadas en el ejercicio
	Hombres	Mujeres	Total	
Ejercicio 2023				
Gerentes de Tiendas + asistentes de gerencia	238	350	588	588
Empleados de Tienda	843	4.627	5.470	5.171
Trabajadores Eventuales	119	623	742	801
	1.200	5.600	6.800	6.560
Ejercicio 2022				
Gerentes de Tiendas + asistentes de gerencia	222	338	560	567
Empleados de Tienda	828	4.229	5.057	4.212
Trabajadores Eventuales	144	591	735	1.410
	1.194	5.158	6.352	6.189

Al 31 de agosto de 2023 y 2022, el Consejo de Administración estaba formado por 3 personas, no habiendo ninguna mujer dentro del mismo.

El número medio de personas con discapacidad mayor del 22% en el ejercicio 2023 ha sido de 328 y en el ejercicio 2022 fue de 342.

18.2 Honorarios de auditoría

Los honorarios devengados en el ejercicio por los servicios prestados por el auditor de cuentas han sido los siguientes:

(Euros)	31.08.2023	31.08.2022
Servicios de auditoría	39.474	37.345
Otros servicios	31.500	26.000
	70.974	63.345

En los ejercicios 2023 y 2022 no ha habido honorarios devengados en el ejercicio por servicios prestados por otras empresas que forman parte de la misma red internacional del auditor de cuentas.

18.3 Información sobre el periodo medio de pago a proveedores. Disposición adicional tercera. "Deber de información" de la Ley 15/2010, de 5 de julio

La información relativa al periodo medio de pago a proveedores es la siguiente:

	31.08.2023	31.08.2022
(Días)		
Periodo medio de pago a proveedores	26	17
Ratio de operaciones pagadas	24	17
Ratio de operaciones pendientes de pago	10	13
(Euros)		
Total pagos realizados	1.501.615.970	1.278.504.236
Total pagos pendientes	92.827.254	129.121.310

	31.08.2023		31.08.2022	
	N' de facturas	Volumen (euros)	N' de facturas	Volumen (euros)
Facturas pagadas en un plazo inferior al plazo máximo establecido *	44.404	1.490.327.371	41.844	1.250.116.512
Total de facturas pagadas	46.779	1.501.615.970	45.239	1.278.504.236
Ratio de facturas pagadas en el plazo máximo	95	99	92	98

*El plazo máximo que establece la ley es de 60 días naturales.

En el cálculo del periodo medio de pago a proveedores no se han tenido en cuenta los importes relacionados con proveedores empresas del grupo, ya que los pagos se hacen por necesidades de liquidez, ni las facturas pendientes de recibir. Además, la mayoría de las transacciones con entidades del grupo son con entidades no españolas y la norma de aplicación al contrato es la ley española.

19. HECHOS POSTERIORES AL CIERRE

A 30 de enero de 2024, la empresa matriz inmediata de la empresa es ahora Primark Limited, que pertenece al 100 % a ABF Investments Limited UK. La empresa matriz definitiva sigue siendo Associated British Foods Plc.

INFORME DE GESTIÓN

Actividad principal, revisión de negocio y perspectivas de futuro

La actividad principal de la sociedad es la explotación de tiendas minoristas. A 31 de agosto de 2023 la sociedad cuenta con 58 tiendas operativas en la Península Ibérica y las Islas Canarias (2022: 55 tiendas).

Los ingresos totales del ejercicio cerrado a 31 de agosto de 2023 ascendieron a 1.789 millones de euros, un incremento de 19,11 % en comparación con el ejercicio financiero anterior. El número promedio de empleados durante el año es 6.560 (2022: 6.189). El aumento se debe principalmente las nuevas tiendas abiertas durante el año.

El negocio continúa beneficiándose en gran medida del acceso a Primark en Irlanda, su alta dirección y el formato de negocio desarrollado y explotado en Irlanda, que se rige por el contrato de franquicia en vigor durante todo el año.

El resultado del ejercicio ascendió a 38,6 millones de euros (2022: 71,5 millones de euros).

Los consejeros de la Sociedad pretenden seguir desarrollando su actividad principal en el futuro previsible y crecer mediante apertura de nuevas tiendas y aumento de ventas en las tiendas existentes.

Política de gestión de riesgos

Los riesgos principales a los que se enfrenta la Sociedad son los riesgos típicos del sector minorista y son los siguientes:

- Reducción del margen debido al aumento de la competencia, mayores costes de las materias primas y/o la exposición a los movimientos en los tipos de cambio de las divisas
- Reducción del gasto en consumo
- Posibles aumentos en los tipos del IVA
- Otros
 - incertidumbre socio política
 - salud y seguridad en el trabajo
 - seguridad y calidad del producto
 - cadena de suministro y prácticas comerciales éticas
 - infracciones de la seguridad informática y de la información
 - Crisis geopolítica entre Rusia y Ucrania

Estos riesgos se gestionan a través de nuestro sólido enfoque en la política de fijación de precios y en una política de comercialización efectiva derivada de la experiencia minorista y los servicios proporcionados por Primark Irlanda.

Los consejeros consideran que el perfil de riesgo financiero de la Sociedad es bajo. Los préstamos que mantiene la Sociedad son consecuencia de las inversiones realizadas por la expansión de esta mediante la apertura de nuevas tiendas y son prestamos con compañías del grupo. Asimismo, la Sociedad tiene una posición neta deudora con el grupo ya que también mantiene contratos de cuenta de tesorería centralizada.

Los riesgos financieros están descritos en la nota 17 de la memoria.

Otros

No se han llevado a cabo actividades en materia de investigación y desarrollo.

La Sociedad realiza operaciones de cobertura del valor razonable de las cuentas a pagar en moneda extranjera.

El periodo medio de pago a proveedores para el ejercicio 2023 ha sido 26 días. (2022: 17)

Hechos posteriores

No se han producido hechos significativos posteriores a la fecha del balance desde el cierre del ejercicio sobre los que sea necesario informar en los estados financieros.

Acciones de la sociedad dominante

La Sociedad no ha realizado durante el ejercicio 2023 la adquisición o enajenación alguna de acciones propias, no siendo propietaria al 31 de agosto de 2023 de ninguna acción propia.

Estado de información no financiera

El Estado de Información no Financiera incluye la información necesaria para comprender la evolución, los resultados y la situación del grupo, y el impacto de su actividad respecto a cuestiones medioambientales y sociales, al respeto de los derechos humanos y a la lucha contra la corrupción y el soborno, así como relativas al personal.

El Estado de Información no Financiera, según la ley 11/2018, del 28 de diciembre, de trasposición al ordenamiento jurídico español de la Directiva 2014/95/UE del Parlamento Europeo, forma parte íntegra del presente Informe de Gestión, en sección separada (Anexo I).

ANEXO I

ESTADO DE INFORMACIÓN NO FINANCIERA 31-08-2023

**PRIMARK TIENDAS
SLU**

ÍNDICE

- I.** Introducción
- II.** Gestión de riesgos no financieros
- III.** Información general
- IV.** Lucha contra la corrupción y el soborno
- V.** Respeto de los derechos Humanos
- VI.** Personal
- VII.** Sociedad
- VIII.** Medioambiente

I. Introducción

El presente estado de información no financiera se ha elaborado en línea con los requisitos establecidos en la Ley 11/2018 de 28 de diciembre de 2018 de información no financiera y Diversidad aprobada el 13 de diciembre de 2018 por el Congreso de los Diputados por la que se modifican el Código de Comercio, el texto refundido de la Ley de Sociedades de Capital aprobado por el Real Decreto Legislativo 1/2010, de 2 de julio, y la Ley 22/2015, de 20 de julio, de Auditoría de Cuentas, en materia de información no financiera y diversidad (procedente del Real Decreto-ley 18/2017, de 24 de noviembre).

En su elaboración también se han considerado las directrices sobre la presentación de informes no financieros de la Comisión Europea (2017/C 215/01) derivadas de la Directiva 2014/95/UE. Asimismo, este informe se ha elaborado con referencia a lo establecido en la Guía para la elaboración de memorias de sostenibilidad de Global Reporting Initiative (Estándares GRI).

En este contexto, a través del estado de información no financiera PRIMARK TIENDAS SLU tiene el objetivo de informar sobre cuestiones ambientales, sociales y relativas al personal y en relación a los derechos humanos relevantes para la compañía en la ejecución de sus actividades propias del negocio.

La compañía aplica el Principio Preventivo en el diseño y la implementación de sus políticas y procedimientos relativos a los asuntos medioambientales, la salud y la seguridad, la conducta del negocio y los derechos humanos. Dichas políticas incluyen una Política Medioambiental, una Política de Salud, Seguridad y Bienestar, una Política anticorrupción y antisoborno, y un Código de Conducta del Proveedor. Estas se describen con más detalle a lo largo de este informe.

A menos que se exprese lo contrario, el periodo de elaboración de este Informe no financiero es el Ejercicio Fiscal que termina el 31 de agosto de 2023. Con respecto al Informe no financiero de 2022, no ha habido cambios en el perímetro de elaboración del informe.

Asuntos materiales y compromiso de los accionistas

Durante la elaboración de este informe y su selección de contenidos, se ha tenido en cuenta los asuntos materiales cubiertos en las Normas europeas de elaboración de informes de sostenibilidad (ESRS, por sus siglas en inglés), publicadas por EFRAG y los asuntos relativos al sector identificados por la Junta de normas contables de sostenibilidad (SASB, por sus siglas en inglés) para la industria de enseres domésticos, accesorios y confección.

También nos aplicamos habitualmente con todas las partes interesadas en el Grupo en general y/o a nivel de negocio, dependiendo del asunto en particular.

Grupo de accionistas	Asuntos clave	Formas de compromiso
Empleados	<ul style="list-style-type: none"> • Salud y seguridad • Diversidad, equidad e inclusión • Coste de la vida • Cultura y bienestar • Compromiso y desarrollo 	<ul style="list-style-type: none"> • Intranet • Newsletters • Encuestas • Correo electrónico • Formación • Tablón de noticias • Programas sobre salud y seguridad • Ayuntamientos • Reuniones

<p>Proveedores</p>	<ul style="list-style-type: none"> • Contratación responsable • Sostenibilidad de la cadena de suministro • Prácticas de pago • Fortaleza del capital • Derechos humanos y laborales en nuestras cadenas de suministros • Transparencia en nuestras cadenas de suministros 	<ul style="list-style-type: none"> • Conversaciones • Formación • Sesiones de comunicación • Correspondencia • Auditorías • Compromiso con uniones de comerciantes y ONG
<p>Clientes</p>	<ul style="list-style-type: none"> • Productos seguros y saludables • Relación calidad-precio • Disponibilidad de los productos • Relación con los clientes • Impacto social y medioambiental • Entorno de la tienda 	<ul style="list-style-type: none"> • Carterería para el interior de la tienda • Interacciones cara a cara con el personal • Encuestas a los clientes • Sitio web • Etiquetado • Redes sociales • Líneas de contacto con el consumidor • Análisis de datos de mercado
<p>Comunidades y su entorno</p>	<ul style="list-style-type: none"> • Mitigación y adaptación al cambio climático • Recursos naturales y economía circular • Impacto social, incluidas las oportunidades laborales • Prácticas agrícolas 	<ul style="list-style-type: none"> • Programas de coaching y formación • Programas y esquemas para la comunidad • Trato con ONG y otros programas y esquemas expertos • Diversos programas medioambientales
<p>Gobiernos</p>	<ul style="list-style-type: none"> • Gobernanza corporative y reforma de auditorías • Esquemas de ayuda a la energía • Tasas e impuestos comerciales • Política comercial • Asuntos relativos al clima y el medioambiente • Salud pública • Ayuda a los negocios y sus trabajadores 	<ul style="list-style-type: none"> • Reuniones, llamadas y correspondencia • Respuesta a consultas y llamadas para recabar • Ofrecer datos/opiniones • Participación en esquemas • Foros del sector • Visitas al sitio • Asistencia a conferencias

El presente estado de información no financiera ha sido sujeto a un proceso de revisión externa independiente. El informe de aseguramiento independiente donde se incluyen los objetivos y alcance del proceso, así como los procedimientos de revisión utilizados y sus conclusiones, se incluye al final de este documento.

II. Gestión de riesgos no financieros

La consecución de nuestros objetivos estratégicos y el crecimiento sostenible de nuestra empresa y el valor de los accionistas a largo plazo dependen de una gestión eficaz de los riesgos. Frecuentemente Primark se enfrenta a incertidumbres en el negocio y es a través de un enfoque estructurado del manejo de los riesgos, lo que permite mitigar y administrar estos riesgos y aprovechar las oportunidades cuando surgen. Estas disciplinas siguen siendo efectivas mientras el ambiente global siga siendo incierto en vista de los desafíos globales, económicos, geopolíticos y medioambientales cada vez más complejos. Como resultado, junto a la presión inflacionaria continua, el coste de la vida sigue siendo un problema para los consumidores a lo largo de una serie de mercados en los que operamos.

La Directiva del Grupo es responsable de la gestión eficaz de los riesgos, de acordar los principales riesgos a los que se enfrenta la empresa, incluidos los emergentes, y de garantizar que estos se gestionen de forma exitosa. Asimismo, lleva a cabo una evaluación anual sólida de los principales riesgos, incluidos todos aquellos riesgos emergentes que puedan llegar a amenazar el modelo de negocio, el desempeño futuro, la solvencia o liquidez.

Estos riesgos emergentes se identifican, como parte del proceso general de gestión de riesgos, a través de diferentes métodos de exploración del horizonte, entre otros: perspectivas geopolíticas, evaluación continua de la actividad de los competidores y los factores de mercado, talleres y reuniones de gestión centradas en la identificación de riesgos, análisis de los riesgos existentes utilizando el conocimiento y la experiencia de la industria para entender cómo pueden afectarnos estos riesgos en el futuro, y representación y participación en asociaciones clave de la industria.

Estos riesgos y su impacto en el desempeño del negocio se informan durante el año y se consideran parte del proceso de la revisión mensual.

Los riesgos e incertidumbres a los que enfrenta el negocio son los típicos del sector Retail, pero se ven mitigados por el sólido desempeño financiero de la compañía, así como su larga reputación y tradición dentro del sector.

Áreas clave de atención este año

- Procesos eficaces de gestión de riesgos y controles internos
- Incertidumbre geopolítica y guerra de Rusia en Ucrania y la potencial escalada del conflicto de Gaza
- Coste de la vida
- Cambios legislativos
- Gobernanza medioambiental y social

Principales riesgos e incertidumbres

Riesgos externos

- Operar en mercados globales

Contexto e impacto social	Mitigación	Cambios desde 2022
<p>La consecución de nuestros objetivos estratégicos y el crecimiento sostenible de nuestra empresa y el valor de los accionistas a largo plazo dependen de una gestión eficaz de los riesgos. Frecuentemente Primark se enfrenta a incertidumbres en el negocio y es a través de un enfoque estructurado del manejo de los riesgos, lo que permite mitigar y administrar estos riesgos y aprovechar las oportunidades cuando surgen. Estas disciplinas siguen siendo efectivas mientras el ambiente global siga siendo incierto en vista de los desafíos globales, económicos, geopolíticos y medioambientales cada vez más complejos. Como resultado, junto a la presión inflacionaria continua, el coste de la vida sigue siendo un problema para los consumidores a lo largo de una serie de mercados en los que operamos.</p>	<p>La consecución de nuestros objetivos estratégicos y el crecimiento sostenible de nuestra empresa y el valor de los accionistas a largo plazo dependen de una gestión eficaz de los riesgos. Frecuentemente Primark se enfrenta a incertidumbres en el negocio y es a través de un enfoque estructurado del manejo de los riesgos, lo que permite mitigar y administrar estos riesgos y aprovechar las oportunidades cuando surgen. Estas disciplinas siguen siendo efectivas mientras el ambiente global siga siendo incierto en vista de los desafíos globales, económicos, geopolíticos y medioambientales cada vez más complejos. Como resultado, junto a la presión inflacionaria continua, el coste de la vida sigue siendo un problema para los consumidores a lo largo de una serie de mercados en los que operamos.</p>	<p>La consecución de nuestros objetivos estratégicos y el crecimiento sostenible de nuestra empresa y el valor de los accionistas a largo plazo dependen de una gestión eficaz de los riesgos. Frecuentemente Primark se enfrenta a incertidumbres en el negocio y es a través de un enfoque estructurado del manejo de los riesgos, lo que permite mitigar y administrar estos riesgos y aprovechar las oportunidades cuando surgen. Estas disciplinas siguen siendo efectivas mientras el ambiente global siga siendo incierto en vista de los desafíos globales, económicos, geopolíticos y medioambientales cada vez más complejos. Como resultado, junto a la presión inflacionaria continua, el coste de la vida sigue siendo un problema para los consumidores a lo largo de una serie de mercados en los que operamos.</p>

Riegos operativos

- Salud y seguridad en el lugar de trabajo

Contexto e impacto social	Mitigación	Cambios desde 2022
<p>Si los riesgos y peligros asociados al lugar de trabajo no se controlan totalmente, nuestras operaciones pueden entrañar la pérdida de la vida o lesiones en el lugar de trabajo a nuestros empleados y contratistas, tanto fuera como dentro.</p>	<p>La seguridad sigue siendo una de nuestras principales prioridades. El jefe ejecutivo, que predica con el ejemplo, es responsable del funcionamiento de la seguridad de sus negocios. La Política de salud, seguridad y bienestar del Grupo. Deja patente que el negocio necesita realizar mejoras en la seguridad año tras año, y de asegurarse de que entendemos los riesgos y peligros de nuestras actividades y de que haya establecidos los controles pertinentes. Contamos con un programa de auditoría externa independiente de gestión de la seguridad y apoyo a una cultura de mejora continua. El negocio comparte en su totalidad una guía de buenas prácticas en materia de seguridad que se coordina desde el centro corporativo del Grupo para complementar la ejecución de nuestro propio programa.</p> <p>La presente guía aborda los riesgos críticos a la hora de mover los vehículos, las caídas del personal y materiales desde las alturas, la seguridad de la maquinaria, los espacios confinados, la seguridad eléctrica y la gestión de los contratistas, así como aborda también lesiones más comunes pero menos graves derivadas del manejo manual y de resbalamientos y tropiezos.</p>	<p>Consulte el apartado Personal del presente informe para más información sobre los resultados de este año</p>

- *Seguridad y calidad el product*

Contexto e impacto potencial	Mitigación	Cambios desde 2022
<p>Como minorista líder, es esencial que gestionemos la seguridad y calidad de nuestros productos a lo largo de toda nuestra cadena de suministro</p>	<p>Todos los productos de Primark son sometidos a pruebas, y deben cumplir exigentes especificaciones de seguridad del producto en consonancia con, y en algunos casos por encima de, los requisitos legales. Primark continua impulsando y mejorando el desempeño del product con fines de calidad y cumplimiento mediante sus procesos globales de cumplimiento, sus centros de inspección locales y la gestión de los datos de sus proveedores.</p>	<p>Durante este año no hemos tenido retiradas importantes de productos. Ha habido un pequeño número de retirada de productos que se han gestionado y seguido como parte del transcurso normal del negocio.</p>

- *Brechas de TI y seguridad de la información*

Contexto e impacto potencial	Mitigación	Cambios desde 2022
<p>Nuestra infraestructura de TI debe ser flexible, fiable y Segura para permitir que se cubran las necesidades de nuestros clientes, consumidores y proveedores para interactuar mediante la tecnología. La ejecución eficiente y efectiva de nuestras operaciones se mejoran mediante el uso de las tecnologías y la compartición de información pertinentes. Por lo tanto, estamos expuestos a ciberataques como por ejemplo ataques de ingeniería social, virus informáticos y pérdida o robo de datos. Existe un potencial de interrupción de las operaciones derivadas de fallos de los centros de datos, disfunción de las TI o ciberataques externos.</p>	<p>Hay establecido un programa de inversión continuada tanto en tecnología como en personas para potenciar la longevidad de nuestros entornos de TI tanto para los trabajos in situ como en teletrabajo. Esta inversión continuada incluye el control y la protección de las TI y los entornos de fabricación prestados.</p> <p>Para apoyar a nuestros empleados en nuestra campaña contra el phishing y los ataques de ingeniería social, hemos invertido en soluciones de seguridad cibernética que evitan que la mayoría de los ataques alcancen a nuestro personal. Continuamos enseñando a través de programas de formación de sensibilización del usuario para ayudar a reducir aún más la probabilidad de que nuestros empleados sean víctimas de dichos ataques.</p> <p>Medimos y divulgamos estas campañas y programas de formación asiduamente.</p> <p>Hay establecidas políticas, tecnologías y procesos de seguridad de las TI del Grupo, todas las cuales se someten a auditorías internas habituales.</p> <p>El acceso a los datos sensibles está restringido y estrechamente vigilado. Hay establecidos planes sólidos de recuperación del desastre para las aplicaciones críticas del negocio que someten a pruebas adecuadas. Las pruebas de respuesta a los incidentes cibernéticos se lleva a cabo a todos los niveles del negocio para garantizar que tienen procesos adecuados y eficaces para responder a los incidentes cibernéticos.</p>	<p>A medida que los riesgos de la ciberseguridad evolucionan, seguimos invirtiendo en nuestras capacidades de seguridad en todo el negocio, lo que nos permite detectar, responder a y recuperarnos de los ciberataques disruptivos. Hemos mejorado y desarrollado las disciplinas actuales para garantizar que los dispositivos y aplicaciones de los usuarios se parchean y actualizan asiduamente para reflejar las amenazas emergentes de seguridad de las TI.</p> <p>Este año hemos revisado, probado y perfeccionado nuestro plan de respuesta al ransomware de ciberseguridad en todo el Grupo, que a su vez ha desarrollado una política y estrategia de seguridad de la tecnología para proteger aún más si cabe las operaciones de nuestra cadena de suministro.</p> <p>Debido a la aceleración del crecimiento de la IA y sus usos potenciales en la organización, el Grupo ha creado una política y unas directrices de IA para respaldar la adopción de esta tecnología de manera segura.</p>

- *Uso de nuestros recursos naturales y gestión de nuestro impacto medioambiental*

Contexto e impacto social	Mitigación	Cambios desde
<p>Primark depende de una serie de recursos naturales para entregar nuestros productos, y los nuevos procesos y tecnologías le han permitido lograr una alta eficacia a la hora de potencia el valor que podemos extraer de ellos.</p> <p>En general, los impactos de nuestro entorno material se derivan de: el uso de energía y combustible; la extracción y gestión de agua y aguas residuales, en particular en zonas propensas a la sequía; y los residuos que no se eliminan en el origen, se reutilizan o se reciclan, incluidos los plásticos de un solo uso. Además de las emisiones, nuestras operaciones generan otros impactos medioambientales relativos a las aguas residuales y los residuos que, si no se controlan, podrían entrañar un riesgo para el medioambiente y las comunidades locales, creando un riesgo potencia a nuestro permiso para operar y dando como resultado costes adicionales.</p> <p>Existe un énfasis en el escrutinio legislativo y debemos cumplir los requisitos de elaboración de informes de ESG. El negocio tiene como prioridad seguir cumpliendo con estos requisitos y poder declarar datos exactos y sólidos en nuestro impacto medioambiental.</p>	<p>Reconocemos nuestro papel a la hora de transitar a una economía de bajo carbono. Tenemos como objetivo la reducción en nuestras emisiones de GEI mediante planes de reducción del carbono, eficiencia energética e incremento de nuestro uso de energías renovables.</p> <p>Estamos continuamente buscando maneras de mejorar la eficiencia de nuestras operaciones mediante el uso de técnicas y tecnologías para reducir nuestro uso de recursos naturales y reducir los residuos y su consiguiente impacto en el medioambiente. También estamos aumentando nuestro enfoque en capturar estos datos y poder elaborar los informes en línea con los requisitos legislativos.</p> <p>El agua es un bien esencial para la industria de la ropa. Somos conscientes de que es un recurso valioso y nuestro negocio intenta reducir la cantidad de agua que extrae, para reutilizar aguas procesales lo máximo posible y devolver las aguas residuales tratadas a la naturaleza, habiéndonos asegurado de que cumple o sobrepasa las normas de agua locales y nacionales y devolver el agua y protege los ecosistemas acuíferos.</p>	<p>Consulte el apartado Medioambiente para más información sobre el rendimiento medioambiental de la compañía.</p>

- *Nuestra cadenas de valor y nuestras prácticas comerciales éticas*

Contexto e impacto potencial	Mitigación	Cambios desde 2022
<p>Primark es un negocio global y diverso con una compleja cadena de suministro. Los riesgos más críticos en nuestra cadena de suministro son:</p> <ul style="list-style-type: none"> • transparencia en la obtención de materia prima y las instalaciones de fabricación de nuestras cadenas de suministros; • vulnerabilidad de los trabajadores; y • garantizar que contamos con la influencia y la consistencia en nuestro enfoque hacia la debida diligencia para prevenir, evitar o mitigar los impactos negativos sociales medioambientales que puedan surgir. 	<p>Primark es miembro de la Iniciativa de Comercio Ético y también se le reconoce por su programa de Sostenibilidad Medioambiental y de Comercio Ético (ETES, por sus siglas en inglés).</p> <p>En nuestra Política de Derechos Humanos de la Cadena de Suministro explicamos nuestro enfoque a la debida diligencia. Nuestra auditoria de Comercio Ético y nuestro programa de seguimiento es uno de los recursos más importantes para identificar los riesgos.</p>	<p>Consulte el apartado Derechos Humanos del presente informe para más información sobre las actividades de la compañía este año.</p>

- *Impacto del cambio climático y desastres naturales en nuestras operaciones*

Contexto e impacto potencial	Mitigación	Cambios desde 2022
<p>Nuestro negocio y su cadena de suministro depende de un suministro Seguro de recursos naturales finitos, algunos de los cuales son vulnerables a factores externos tales como desastres naturales y cambio climático. El cambio climático sigue representando un riesgo material a lo largo de nuestra cadena de suministro. El cambio climático a largo plazo afectará a las materias primas y a los trabajadores mientras las circunstancias climáticas externas tienen el potencial de provocar interrupciones en las cadenas de suministro y las operaciones.</p>	<p>Determinar el potencial de los riesgos y oportunidades del cambio climático a medio y largo plazo es un desafío, ya que los impactos del cambio climático y las respuestas de los gobiernos a sus amenazas son inciertos. El análisis de nuestro panorama relativo al cambio climático está respaldado por acciones específicas comerciales que están siendo supervisadas por el negocio. En el informe TCFD, en el marco del Informe Anual ABF 2023, se facilita más información sobre nuestro material relativo a las actividades de mitigación de riesgos pertenecientes al clima.</p>	<p>Durante este año hemos implementado proyectos específicos que pretenden reducir el impacto en el negocio del cambio climático y los desastres naturales, incluyendo la movilización de un equipo de ingenieros especializados para respaldar el Desarrollo de un plan piloto en Bangladés para ayudar a las fábricas proveedores y evaluar y mitigar el riesgo de inundaciones.</p> <p>Asimismo, hemos revelado nuestro primer plan de transición en virtud de las recomendaciones de la TCFD. Para más información, consulte el informe TCFD en el marco del Informe Anual ABF 2023.</p>

III. Información general

Modelo de negocio

1. Modelo y estrategia general del negocio

Primark es un minorista internacional que cuenta con 76.000 empleados en 16 países de Europa y EUA¹. Primark se fundó en Irlanda en 1969 bajo la marca Penneys, y su intención es la de prestar un repertorio asequible para todos, desde básicos de cada día de alta calidad, hasta estilos de lo más elegante en moda de mujer, hombre y niños, así como en belleza, enseres domésticos y accesorios. Primark está centrado en crear grandes experiencias de moda. Primark cuenta con 432 tiendas a nivel internacional y continúa ampliándose en mercados nuevos y existentes con el objetivo de alcanzar las 530 tiendas para finales de 2026.¹

Primark cuenta con un modelo único de negocio que ha sido refinado y perfeccionado durante los últimos 50 años. En el corazón de ello se asienta la asequibilidad para nuestros clientes. Tenemos un departamento de producto centralizado, de manera que los clientes encontrarán los mismos rango (adaptados a las preferencias locales) en todos los 16 mercados en los que se ubican nuestras tiendas. Compramos a gran Escala, lo que permite que nuestros precios sean lo más bajos posible. Trabajamos duro para reducir los pasos entre la fábrica y la planta y utilizamos transporte aéreo mínimo y poco costoso. Nuestras etiquetas y embalajes son mínimos para mantener nuestros costes de embalaje, y por tanto reducir los precios para los consumidores.

Todo esto está respaldado por nuestro compromiso con prácticas comerciales responsables hacia los proveedores con los que trabajamos, los trabajadores que confeccionan nuestra ropa y los colegas que operan nuestras tiendas. Logramos el éxito al permanecer cerca de nuestros clientes, a través de nuestros colegas minoristas, un sitio web mejorado para el cliente y seguidores en las redes sociales.

En 2006 Primark entró en el mercado español en la apertura de su primer tienda en el Centro Comercial Plenilunio de Madrid.

Acerca de Associated British Foods PLC:

Nuestra compañía filial, ABF, que Primark fundó en 1969, se inauguró en 1935 en calidad de panadería. Desde entonces, ha crecido y se ha diversificado para convertirse en un grupo minorista de alimentación e ingredientes, que emplea a más de 133.000 personas en 55 países.¹ Nosotros compartimos la creencia de ostenta ABF de que actuar de forma responsable e íntegra es la única manera de gestionar un negocio a largo plazo. Compartimos un compromiso riguroso hacia la conducta ética y las prácticas de negocio responsables hacia las personas y el planeta. También nos esforzamos por ser buenos vecinos y contribuir positivamente a las comunidades en las que operamos a la vez que reconocemos nuestras obligaciones más amplias hacia la sociedad en su conjunto.

2. Estrategia sostenible

Primark Cares es nuestro compromiso de hacer el bien como negocio. Esto significa fabricar ropa más sostenible que pueda adquirir cualquier, reduciendo el impacto en el planeta, y ayudando a los modos de vida de la gente que fabrica nuestra ropa. Nuestra estrategia Primark Cares se sustenta en el trabajo de nuestro equipo de Sostenibilidad Medioambiental y Comercio Ético (ETES, por sus siglas en inglés), que comenzó hace 15 años. Lanzada en 2021 bajo la marca Primark Cares, hemos establecido una serie de compromisos públicos que acelerarán nuestra cobertura en este espacio. Esto implica cambiar la manera en que diseñamos y fabricamos nuestra ropa, hasta los materiales que utilizamos, cómo trabajamos con nuestros proveedores, y cómo se embalan y transportan nuestros productos.

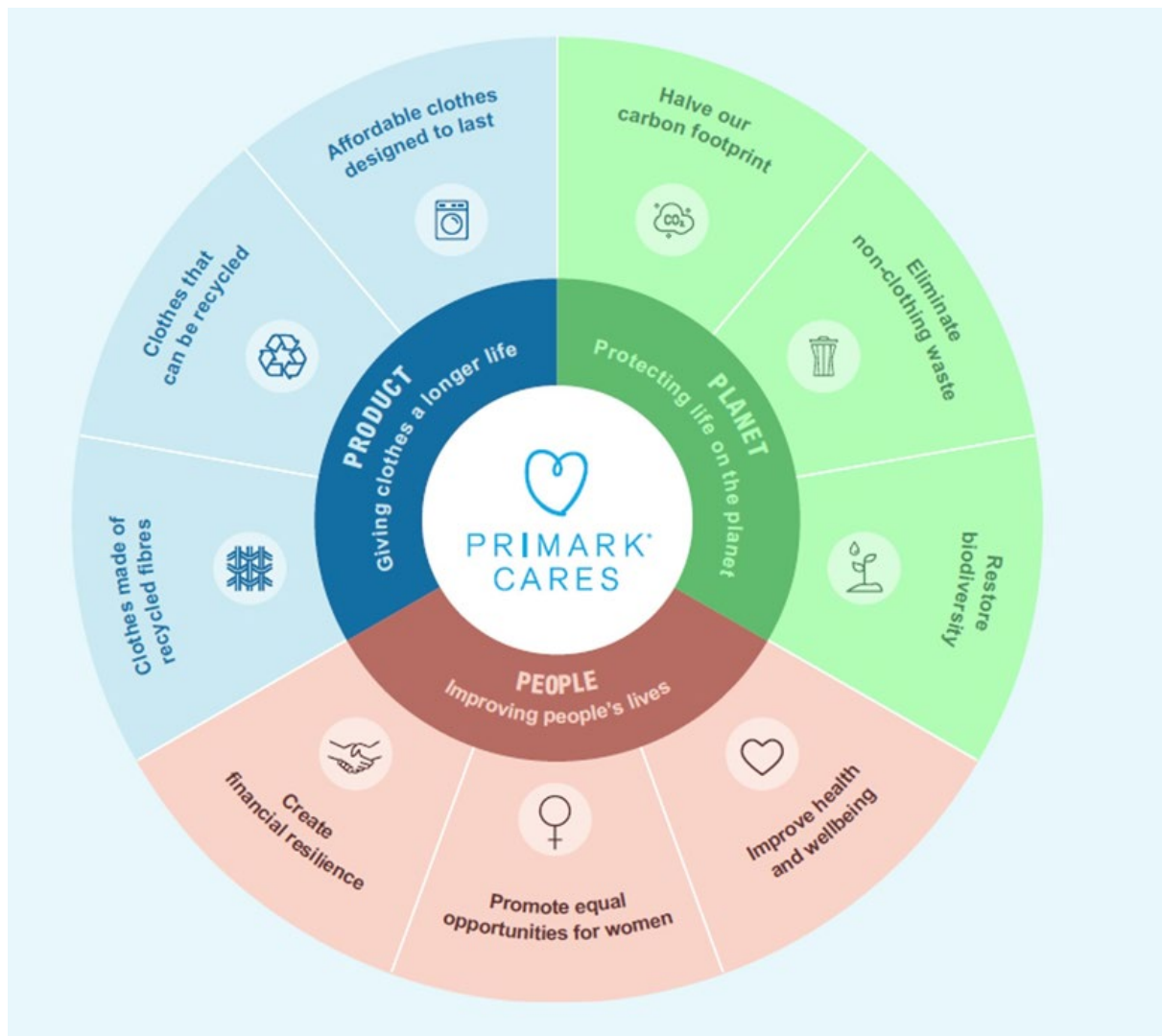
Con el foco en tres áreas, Producto, Planeta y Personas, los compromisos de Primark Cares se amplían hasta el 2030 y se sustentan en cuatro elementos clave:

- Nuestro compromiso hacia la ética y los derechos humanos mediante nuestro Código de conducta del proveedor y nuestra Política de derechos humanos en la cadena de suministro;
- Nuestra Política medioambiental, que se enmarca dentro del Código de conducta del proveedor;
- La colaboración e implicación con nuestros proveedores, partes interesadas y socios; y
- La rastreabilidad y la transparencia

¹ Datos según el cierre del ejercicio financiero de ABF el 16 de septiembre de 2023.

Estamos siguiendo y cambiando estrictamente el entorno legislativo en el que operamos. Reconocemos que estos cambios pueden variar cómo nosotros y nuestros proveedores fabricamos y obtenemos productos. La nueva legislación también implicará una mayor transparencia en el sector de la moda. Nosotros abrazamos estos cambios que exigirán que todo el sector se adapte y evoluciones y debería conducir a la igualdad de condiciones. Esto derivará en un cambio mayor pero garantizará la coherencia de las normas que serán útiles para los consumidores que intentan realizar elecciones mejores y más informadas. Seguimos comprometidos con la entrega de Primark Cares sometido a este panorama cambiante.

Se puede hallar más información sobre ética y sostenibilidad en este [enlace](#)



IV. Anticorrupción y soborno

Política antisoborno y corrupción

Como subsidiaria de ABF, hemos adoptado la Política Antisoborno y Corrupción de ABF y estamos comprometidos a mantener los más altos estándares de ética y cumplimiento dondequiera que se realicen negocios, de acuerdo con todas las leyes locales pertinentes. La política también está incorporada a nuestro Código de conducta para proveedores y prohíbe cualquier soborno, incluidos los pagos de facilitación.

Los empleados de la oficina central de Primark con sede en el Reino Unido y la República de Irlanda deben completar una formación en línea sobre antisoborno y corrupción cuando se incorporan a la empresa y periódicamente durante su empleo. El equipo Legal de ABF brinda capacitación presencial y virtual con nuestros equipos ubicados en nuestros países de origen, lo que permite una discusión directa y un foro donde se pueden plantear y abordar preguntas o inquietudes específicas. También exigimos que los socios y proveedores de servicios externos pertinentes (independientemente del tamaño, la ubicación o el tipo de servicio prestado) se sometan a nuestro programa de capacitación cuando nuestra evaluación indique que existe una necesidad. Los proveedores de Primark deben implementar procedimientos antisoborno y corrupción dentro de sus propios negocios. La política se puede encontrar en este [enlace](#).

Nuestro enfoque hacia la denuncia de irregularidades

En Primark nos enorgullecemos de promover y proteger nuestra cultura de confianza, responsabilidad y respeto. Para nosotros es muy importante que nuestros empleados se sientan empoderados para contarnos y son conocedores de cualquier cosa que encuentren inadecuada, inapropiada, deshonesto, ilegal o peligrosa, y que mantenemos una comunicación abierta y honesta en todos los niveles del negocio.

Animamos a todos los empleados que trabajan para Primark en cualquier de nuestros negocios en cualquier país y en cualquier capacidad para que denuncien malas praxis, incluidos empleados a todos los niveles, directores, ejecutivos, y trabajadores a media jornada y trabajadores fijos, trabajadores ocasionales y por agencia, trabajadores temporales y voluntarios. Cuando así se requiera, también animamos a las terceras partes asociadas con Primark a denunciar malas praxis, incluyendo partes interesadas, proveedores, agentes, contratistas, consultores externos, representantes de terceros, socios comerciales y patrocinadores.

Esperamos que nuestros empleados se sientan capaces de denunciar irregularidades internamente: solemos aconsejar a nuestros gestores sobre cómo tratar estos temas discretamente y adecuadamente; asimismo, contamos con un mecanismo anónimo y confidencial para denunciar irregularidad (Sistema Speak Up).

Nuestra política establece que no toleraremos la victimización de cualquiera que implique una preocupación genuina y nos aseguraremos de que esa persona se vea respaldada y apoyada de repercusiones contrarias, represalias o discriminación. Las preocupaciones se pueden informar oralmente o por escrito, y tenemos líneas de teléfonos y direcciones de correo electrónico especializados para apoyar a nuestra política de denuncias, además de ejecutivos especializados en denuncias tanto en Primark como en ABF. Se puede hallar más información en nuestro sitio web.

Blanqueo de capitales

Como se menciona arriba con corrupción, soborno y denuncia de irregularidades, el Comité de Auditoría de ABF en nombre de Primark supervisa la identificación del blanqueo de capitales. La política se puede encontrar en este [enlace](#).

Aportaciones a fundaciones y entidades sin ánimo de lucro

En el Ejercicio Fiscal 2022/2023, la suma de las aportaciones ascendió a 34.888 €. De esta cifra 30.000 € se donó a la AECC (Asociación Española Contra el Cáncer) y unas acciones valoradas en 4.888 € se donaron a la Cruz Roja Española para respaldar la ayuda humanitaria tras los incendios en Tenerife. En el Ejercicio Fiscal 2021/2022, Primark Tiendas aportó una cantidad total de 76.210 € (30.000 € a la AECC y 46.210 € al Proyecto "Step Up").

V. Derechos Humanos

1. Debida diligencia

Primark Tiendas sigue los procedimientos que lleva a cabo el grupo Primark.

Regularmente llevamos a cabo las diligencias debidas para identificar riesgos de derechos humanos, incluyendo el riesgo de la esclavitud moderna en todo nuestro negocio. Nuestro proceso se alinea con los Principios Rectores de la ONU sobre empresas y Derechos Humanos y con la Guía de Diligencia Debida de la OCDE para las cadenas de suministro responsables y fue el resultado de una evaluación comparativa y de consulta con organizaciones de Derechos Humanos. Se compone de cuatro componentes clave:

- Evaluaciones del país
- consulta con las partes interesadas
- Análisis de datos internos de Primark
- Consulta a los titulares de derechos y compromiso de los trabajadores

Como parte de nuestro programa de auditoria y seguimiento, evaluamos los riesgos en consonancia con nuestro Código de conducta. Todas nuestras fábricas se someten a una auditoria inicial para poder obtener su aprobación y producir para Primark. En el apartado VII del presente informe se puede encontrar más información sobre nuestro programa social de auditoria.

Evaluaciones mejoradas de diligencia debida para riesgos críticos

Cuando las evaluaciones o acusaciones de terceros resaltan el riesgo de problemas extremos y sistémicos en nuestra cadena de suministro, trabajamos con expertos para realizar auditorías más profundas que se adaptan más al problema que nuestra auditoría estándar de comercio ético.

A nivel de país, esto ha servido para informar y guiar las decisiones de abastecimiento. Cuando identificamos países o regiones con riesgos endémicos de trabajo forzoso o infantil que creemos que actualmente no son totalmente remediabiles, no los utilizaremos.

Ejemplos de ello son Uzbekistán y Turkmenistán, donde no aprobaremos la producción de productos de Primark. Asimismo, hemos prohibido el abastecimiento de algodón de Turkmenistán y, con respecto a la Región Autónoma Uigur de Sinkiang (XUAR), hemos prohibido cualquier abastecimiento o producción de cualquier nivel de la cadena de suministro.

En septiembre de 2022, tras la publicación de la valoración independiente de la ETI responsable de la conducta en Myanmar, tomamos la difícil decisión de planificar e implementar una salida responsable del país.

Los hallazgos independientes de la ETI confirmaron que ya no podemos realizar la debida diligencia en la que insistimos para proteger la seguridad y los derechos de las personas que fabrican nuestros productos.

Siguiendo el informe de la ETI hemos trabajado estrechamente con la unión de comercio global IndustriALL y otras marcas importantes para crear un marco para la retirada responsable del negocio de Myanmar introducir el Centro de la OECD del Centro de conducta de negocio responsable de París (OECD, por sus siglas en inglés).

Este nuevo marco se alinea con nuestro enfoque global consolidado hacia una salida de fábrica responsable conforme con los términos de la ACT, pero tiene en cuenta el contexto específicos de Myanmar tras el golpe de estado de 2021 y las directrices de la OECD.

El marco ha guiado nuestra salida responsable de Myanmar, que se ha llevado a cabo con consultas habituales con IndustriALL y otras partes interesadas relevantes. Los últimos pedidos de Myanmar se enviaron a finales de octubre de 2023..

El equipo de Primark en Yangon seguirá operando varios meses tras su salida para comprobar que nuestros proveedores realicen el pago de los salarios y otros pagos asociados que pueden deberse a los trabajadores en relación con los pedidos de Primark.

Nuestro anuncio de dejar de colocar pedidos en Myanmar no marcó el final de nuestros esfuerzos por apoyar a los trabajadores del país, que ha continuado a lo largo de todo el proceso de salida responsable.

Continuamos trabajando estrechamente con fábricas, proveedores, uniones de comerciantes, organizaciones de trabajo básico y socios de proyecto para buscar compensaciones por los posibles problemas que puedan surgir y, cuando sea posible, fortalecer la capacidad de la gestión de las fábricas y mitigar el impacto en los trabajadores en las fábricas de nuestros proveedores.

Desde octubre de 2022, hemos aumentado el tamaño de nuestro equipo ETES en Yangon de tres a ocho personas, lo que permite visitas más frecuentes a las fábricas de nuestros proveedores para permitir un mayor compromiso y una mayor visibilidad.

Asimismo, este año hemos organizado nuevos eventos para grupos de trabajadores en nuestro programa My Life con nuestro socio Girl Determined. Entre 2019 y 2022, este programa ha formado a 1.231 trabajadores en nuestra cadena de suministro de Myanmar. Las opiniones de los trabajadores han indicado que las habilidades de comunicación de los trabajadores ha aumentado conjuntamente con la capacidad para identificar y reducir el estrés.

En julio de 2023, Girl Determined también organice siete eventos para más de 80 trabajadores. Dichos eventos se centran en temas tales como la autoestima, la violencia de género, la autodefensa y la comunicación. Aunque estos programas finalicen cuando salgamos de Myanmar, hemos dejado un impacto positivo en los trabajadores durante su ejecución

2. Denuncias por caso de vulneración de derechos humanos

Nuestros empleados

Tal y como se menciona en el apartado IV, Primark tiene una Política de denuncia de irregularidades (Speak Up Policy). Esta política ofrece directrices para aquellas personas que necesiten sacar ciertos temas con confidencialidad. Nuestra política está respaldada por una línea de teléfono gratuita anónima, activa las 24 horas del día, los 365 días del año, y está disponible para los empleados en todos los países en los que operamos. El servicio ofrece una variedad de canales de información en varios idiomas e incluye números de teléfono gratuitos. Cuando se recibe un informe, se alerta a la alta dirección para que pueda comenzar una investigación y tomar las medidas adecuadas. La naturaleza independiente y confidencial de esta línea directa personalizada ayuda a generar confianza entre quienes desean hablar. En todos los casos se evalúan las denuncias y se toman las medidas necesarias cuando es necesario.

Durante el Año Fiscal 2022/2023 se recibieron un total de 29 quejas a través de Speak Up, todas ellas resueltas (23 durante el Año Fiscal 2021/2022). Durante el presente Año Fiscal, no hubo denuncias por casos de acoso sexual (ninguna durante el Año Fiscal 2022/2021) y dos denuncias por acoso laboral (ninguna durante el Año Fiscal 2021/2022) recibidas directamente de la tienda. Durante los años fiscales FY2022/2023 y FY 2021/2022 no se recibieron quejas de derechos humanos.

Cadena de suministro de productos

Es importante que las personas y las organizaciones de nuestra cadena de suministro puedan plantearnos sus quejas directamente a nosotros y que nos alerten sobre el incumplimiento de nuestras normas y reglamentos. A los mecanismos de reclamación se puede acceder a través de varios canales:

- Directamente a través de la sección de Atención al Cliente de nuestro sitio web.
- A través del proceso de entrevistas confidenciales a los trabajadores. Las entrevistas a los trabajadores son parte obligatoria de nuestro programa de auditoría de comercio ético y siempre son confidenciales para proteger el testimonio de los mismos. Cuando procede, proporcionamos a los trabajadores los datos de contacto del equipo de Primark para que puedan ponerse en contacto con nosotros directamente si lo desean.
- A través de nuestra relación directa con los trabajadores sobre el terreno, tanto a través de nuestro equipo de Comercio Ético y Sostenibilidad Medioambiental como de nuestros socios expertos.

Primark ha desarrollado su política de derechos humanos en la cadena de suministro. Cuando se nos avisa de cualquier infracción de nuestro código, tomamos medidas inmediatas para investigar a fondo el asunto y ofrecer una solución a los afectados, protegiendo al mismo tiempo la confidencialidad de las víctimas y de los afectados. La política se puede encontrar aquí.

Primark también está estudiando otras formas de ayudar a nuestros proveedores a implementar procedimientos de reclamación de calidad. Nuestro Código de Conducta para Proveedores establece que los proveedores deben contar con un procedimiento que permita a los trabajadores plantear y abordar las quejas y reclamaciones en el lugar de trabajo sin temor a represalias. Nuestra estrategia tiene un doble enfoque: trabajamos con los proveedores y las fábricas para ayudar a mejorar los mecanismos internos de reclamación en el lugar de trabajo para que reflejen las mejores prácticas internacionales, y también reconocemos el importante papel que desempeñan los sindicatos y los representantes de los trabajadores elegidos democráticamente para este fin. Asimismo, trabajamos para apoyar los mecanismos de reclamación existentes y nuevos que se aplican en todo el sector.

3. Promoción y cumplimiento de las disposiciones de los convenios de la OIT

Primark Tiendas SLU, bajo la marca del grupo Primark, ha sido miembro de la ETI con sede en Reino Unido desde 2006. Hemos sido calificados como líder por la ETI desde 2011, debido sobre todo a nuestro compromiso, implementación y progreso, y nos comprometemos a continuar trabajando con la ETI para llevar a cabo mejoras continuas.

Como miembro, nuestro Código de conducta del proveedor incorpora los ETI's Base Code, que a su vez se basa en los estándares de la Organización Internacional del Trabajo (OIT), un organismo de las Naciones Unidas (ONU). El Código de conducta de Primark es la columna vertebral de nuestro programa de comercio ético y el estándar por el cual supervisamos las fábricas de los proveedores que fabrican productos Primark. El Código de conducta del proveedor de Primark se ha traducido a 44 idiomas y está disponible para los proveedores y sus fábricas en toda nuestra cadena de suministro. También es fácilmente accesible desde nuestra página web.

Los proveedores nuevos y existentes, así como sus fábricas, deben comprometerse a cumplir todas las distintas cláusulas establecidas en el Código. Estas van desde proporcionar unas condiciones de trabajo seguras e higiénicas hasta nuestra prohibición del trabajo forzado y del trabajo infantil. También incluye nuestra expectativa de que cada fábrica mantenga las licencias y requisitos legales pertinentes. El Código fue revisado en 2019 para incluir una cláusula que exige que los proveedores implanten un procedimiento de reclamación y queja para los trabajadores y para reforzar su cláusula sobre la libertad de asociación.

Para formar parte de la lista aprobada de Primark, las fábricas deben someterse a las normas reconocidas internacionalmente que recoge el Código de Conducta de Primark. Asimismo, un equipo de más de 130 especialistas en sostenibilidad ética y medioambiental, que se encuentran en los principales países de abastecimiento, supervisa el cumplimiento del Código, auditando cada fábrica al menos una vez al año.

VI. Personal

1. Enfoque de gestión

Políticas de gestión de personal

El activo más importante de Primark son sus empleados, por lo que hemos desarrollado diferentes iniciativas encaminadas a mejorar su bienestar.

En aquellos puestos en los que es factible el teletrabajo se ha aplicado este sistema, habiendo contado con esta posibilidad el colectivo de Store Managers, People & Culture Managers cuando las tiendas han estado cerradas y los empleados de oficinas centrales desde marzo de 2020. Asimismo, hemos continuado adoptando medidas de flexibilidad de conciliación de la vida laboral y familiar para los empleados de nuestras tiendas.

Una de las iniciativas que lleva implantada desde hace años en la Compañía es el Programa de Apoyo al Empleado.

Programa de apoyo al empleado

El 30 de marzo de 2015 se lanzó internacionalmente en Primark el Programa de Apoyo al Empleado. Este programa ofrece servicios de asesoría para el empleado y su familia con el fin de ayudarlo a resolver posibles problemas legales o financieros. Se trata de un programa confidencial y gratuito.

Tipos de servicios/asistencia

1. Asesoramiento de salud del comportamiento.
Cuatro sesiones presenciales o telefónicas por asunto y año para:
 - Relaciones laborales y personales.
 - Estrés, ansiedad y depresión.
 - Duelo y pérdida.
 - Consumo de drogas.
 - Niños en edad escolar.
 - Cuidado de padres ancianos.
2. Servicios jurídicos.
Asistencia telefónica confidencial con expertos en temas jurídicos para tratar asuntos como:
 - Problemas familiares.
 - Inquietudes acerca de la propiedad.
 - Asuntos delictivos.
3. Servicios financieros.
Asistencia telefónica confidencial con expertos financieros para tratar asuntos como:
 - Presupuestos.
 - Deudas.
 - Administración de dinero.
4. Conciliación de vida familiar y laboral.
Por favor, consulte los detalles en organización del trabajo de esta sección.

Política antifraude y política de denuncia de prácticas ilegales

Primark considera el fraude, o el intento de fraude contra los negocios de la compañía como una falta laboral muy grave, y así está tipificada en el régimen sancionador. Nuestra política al respecto es:

- Tomar todas las medidas necesarias, incluyendo poner en práctica la Política de Denuncias de Prácticas Ilegales del grupo, para impedir el fraude.
- Mantener los procedimientos necesarios para prevenir y detener el fraude.
- Animar a los empleados a informar inmediatamente al line manager, un compañero que ocupe un cargo superior, al P&C Business Partner, el Director de Finanzas y al Director de Legal de cualquier sospecha de fraude.

Con “Denuncias de Prácticas Ilegales” nos referimos a aquellas ocasiones en las que un empleado plantea la existencia de una mala conducta o práctica ilegal dentro de una organización u organización asociada. La política de Primark al respecto es actuar dentro de las leyes y regulaciones del país en cuestión. Asimismo, se espera la cooperación de todos los empleados mediante la adhesión a las leyes, regulaciones, políticas y procedimientos establecidos.

Primark se compromete a mantener una cultura abierta, con los más altos estándares de honestidad y responsabilidad; una cultura en la cual los empleados pueden informar de cualquier preocupación en confidencialidad. Primark considera una falta muy grave cualquier tipo de negligencia, por lo que ha introducido este documento informativo para esbozar cuál es el procedimiento a seguir y cuáles son las pautas mediante las cuales los empleados pueden plantear su preocupación por cualquier tipo de negligencia en fase temprana y de manera apropiada.

En todo caso, cuando dicho asunto esté relacionado con el incumplimiento de la ley o de las regulaciones, con una mala conducta grave por parte de un tercero, con asuntos concernientes a la Seguridad e Higiene o con negligencias financieras, puede resultar más complicado saber cómo proceder. Aquellos individuos que crean, con razonable firmeza, que se está produciendo una negligencia, tienen la responsabilidad de darlo a conocer, con la seguridad de que recibirán el apoyo de la Compañía.

Primark ofrece protección a cualquier empleado que crea, con honesta y razonable firmeza, que se están produciendo negligencias o infracciones. Primark se compromete a acatar cualquier ley aplicable concerniente a la prohibición de represalias contra cualquier persona, la cual, actuando de buena fe, denuncia la existencia de prácticas ilegales.

El alto compromiso de Primark con esta política significa que cualquier empleado puede plantear la ocurrencia de una negligencia y estar seguro de que será ayudado y protegido ante posibles repercusiones. Siempre y cuando el empleado actúe de buena fe y crea con razonable firmeza que se está produciendo una negligencia, no tendrá mayor relevancia si finalmente se demuestra que dicha negligencia era incierta.

Primark no tolera que se victimice a nadie que haya denunciado un asunto justificado y cualquiera que actúe de este modo será sometido a acción disciplinaria. El empleado podrá decidir si prefiere plantear el incidente en confidencialidad. Por lo tanto, si un empleado pidiera que su identidad se mantuviera en secreto, la Compañía hará en todo momento todo lo posible por asegurar que así sea. Sin embargo, en algunos casos, por ejemplo, si se llevara a cabo una investigación judicial, podrá ser necesario requerir al empleado su participación como testigo. Si esto ocurriera, el People & Culture (HR) Manager deberá informar al empleado lo antes posible.

Si un empleado planteara un asunto amparado por esta política, será cuestionado en cuanto al resultado que espera obtener. En ese sentido, el empleado también tendrá una responsabilidad. Es una ofensa disciplinaria plantear una alegación maliciosa. Si la persona que lleva a cabo la declaración está envuelta en una acción negligente, su declaración no lo protegerá de sufrir acciones disciplinarias, cuando sea apropiado, sino que por el contrario la declaración se tendrá en cuenta a la hora de establecer la penalización.

Cualquier alegación deliberadamente falsa o maliciosa se considerará una ofensa de gravedad, aplicándose en consecuencia las acciones disciplinarias oportunas. En caso de que un empleado haya actuado de forma maliciosa, la protección anteriormente mencionada no será aplicable.

El propósito principal de esta política es dar a los empleados la oportunidad y la protección necesarias para plantear internamente cualquier asunto que les preocupe. En la mayoría de los casos, plantear estos asuntos internamente es el método de acción más apropiado.

Política de desconexión digital

Por lo que se refiere a la política de desconexión digital, se sigue aplicando la política establecida por la Compañía acordada con los sindicatos desde septiembre de 2019, y anteriormente Primark Tiendas viene promoviendo prácticas tendentes a favorecer la conexión digital, tales como haber dado instrucciones a los Managers de los distintos centros de trabajo para que no contacten con los empleados fuera de sus horarios laborales innecesariamente.

Asimismo, se promueve un uso eficiente y racional del e-mail y teléfono corporativo mediante la difusión por la Dirección de recomendaciones que eviten un uso excesivo o innecesario, de ambas herramientas tecnológicas.

Reconoce el derecho de todas las personas trabajadoras, incluido el personal directivo, a no responder emails, llamadas o mensajes profesionales fuera de sus horarios de trabajo, ni durante los tiempos de descanso, permisos, licencias o vacaciones, salvo causa de fuerza mayor o circunstancias excepcionales. Así, el trabajador dispone de un derecho a la desconexión excepto en caso de circunstancias particulares, producidas por la urgencia y por la importancia de los temas tratados.

Durante los periodos de vacaciones, se deberán cumplir las consignas previstas en la política de turnos y determinación de personal de “backup” para cada puesto, redirigiendo las comunicaciones a otros contactos disponibles dentro de la empresa, de modo que la actividad de la Compañía pueda seguir desarrollándose sin interrupción ni contingencia alguna, en ausencia de la persona trabajadora.

Política de herramientas informáticas

Aquellos empleados que utilizan herramientas informáticas proporcionadas por la compañía deben regirse por la política establecida al efecto. El objeto de esta política es garantizar la seguridad de la información y el uso adecuado y racional de estas herramientas.

Política de uniformidad

Los empleados que prestan servicios en las tiendas de la compañía deben adecuar su vestimenta a las reglas establecidas de uniformidad. Se ha considerado necesario el establecimiento de estas reglas debido a la imagen pública de la marca que los empleados deben preservar en su tiempo de trabajo.

La compañía proporciona camisetas y forros polares a Retail Assistants como parte de su uniformidad. Los Managers y Supervisores se rigen por unas normas distintas, debiendo llevar un atuendo más formal. De forma anual se abona en la nómina de cada empleado una cantidad en concepto de uniformidad como ayuda económica para que puedan adquirir las prendas del uniforme.

Política de protección de datos de carácter personal

La Compañía ha elaborado una política de protección de datos para garantizar el cumplimiento de las obligaciones establecidas tanto por la Ley de Protección de Datos y Garantía de Derechos Digitales como en el Reglamento UE 2016/679. A tal efecto, y entre otras medidas, se ha establecido una política de conservación de documentos que debe cumplirse especialmente por parte de los empleados de Recursos Humanos que manejan expedientes de personal. Con esta política se persigue la finalidad de destruir la documentación que contenga datos de carácter personal una vez que ya no resulte necesario conservar los referidos datos.

Política de movilidad geográfica

Esta política recoge las condiciones aplicables a los traslados de Managers y Supervisores. En la misma se recogen las condiciones y las compensaciones que corresponden en cada caso.

Acciones de compromiso y satisfacción

Primark Tiendas realiza generalmente una encuesta para medir el grado de compromiso y satisfacción de los empleados, como parte de una iniciativa global. A partir del año fiscal 2022/2023, se realizan encuestas a empleados cada 6 meses para medir el compromiso y la satisfacción de los mismos. En esta línea, se han realizado dos encuestas, una entre septiembre-octubre de 2022 (participaron 6.303 compañeros, un 66% perteneciente a retail), y otra entre marzo-abril de 2023 (5.802 compañeros, un 69% perteneciente a retail).

El nivel de empleados que han participado en las encuestas de Primark Tiendas ha aumentado, aunque los resultados con respecto a su compromiso han disminuido ligeramente (7,1 en marzo de 2023 frente a 7,6 en septiembre de 2022).

Posteriormente a la realización de la encuesta, se han analizado los resultados y, a través de la coordinación de un equipo de personas de cada una de las áreas, se han establecido planes de acción tanto a nivel nacional como por tiendas/áreas con el objetivo de mejorar los aspectos con una valoración más baja. Se ha hecho seguimiento de dichos planes a lo largo de todo el año fiscal, con el objetivo de ajustar y valorar el impacto de las acciones establecidas.

Desde Primark se impulsan diferentes medidas para facilitar la conciliación de la vida familiar y laboral, con especial énfasis en la corresponsabilidad. El Plan de Igualdad de Primark incluye medidas encaminadas a facilitar la conciliación, habiéndose introducido nuevas medidas en el IV Convenio Colectivo de Primark Tiendas, en materia de descansos y distribución del tiempo de trabajo. En este sentido, se ha limitado el número de domingos y festivos anuales, estableciéndose un límite del 60% para el Ejercicio Fiscal 2022/2023 (60% para el Ejercicio Fiscal 2021/2022) (artículo 20.II.3 del convenio colectivo). El límite del 60% entra en vigor a partir de enero de 2020.

Con la aprobación de la Ley Orgánica 3/2018, de 5 de diciembre, de Protección de Datos Personales y Garantía de los Derechos Digitales, Primark Tiendas ha desarrollado el compromiso que tenía, con procedimientos internos de evitar grupos de WhatsApp como medio de comunicación con los colaboradores, todo ello con objeto de promover una política interna que garantice a todos sus empleados, el derecho a la desconexión laboral en el ámbito digital, garantizando el respeto del tiempo de descanso, permisos y vacaciones, así como de su intimidad personal y familiar.

Política de selección y desarrollo profesional

Al igual que en los ejercicios fiscales anteriores, durante 2022/2023, un enfoque clave para Primark ha sido identificar, atraer y seleccionar perfiles para sus tiendas, dando prioridad a la promoción interna de profesionales para los puestos de Supervisor y Ejecutivo. Además, otro enfoque clave ha sido la implementación del proyecto OD que permitía a los Supervisores de la compañía ascender al puesto de Jefe de equipo mediante una evaluación interna. Las nuevas incorporaciones a la compañía han tenido lugar gracias a las acciones de posición de la marca debido a la participación en diversos puestos de trabajo, en colaboración con centros de estudios universitarios y centros de empleo.

El establecimiento de procedimientos estandarizados de selección objetivos, basados en las competencias y conocimientos y teniendo en cuenta la perspectiva de género, y de la Guía de Selección y Uso de Lenguaje no Sexista garantiza la igualdad de oportunidades por razón de sexo, religión, raza o edad, como campos diferenciales de los candidatos, para evitar discriminaciones en la selección. Estos procedimientos estandarizados no sólo existen para determinar los criterios de ingreso en la compañía sino también para el desarrollo de la carrera profesional de los empleados, aplicándose así para las situaciones de promoción interna, movilidad geográfica y movilidad funcional.

A nivel interno, se potencia un modelo de promoción interna, poniendo en el centro del proceso al empleado como protagonista de su carrera, ofreciendo la posibilidad de apoyar aperturas (bolster) como experiencia de desarrollo profesional, teniendo implantada una política de transparencia de todas las vacantes de la compañía, en todas las posiciones, y en todo el territorio nacional, garantizando en los procedimientos de publicación de ofertas de empleo (tanto internas como externas), los principios de publicidad y acceso a todos los empleados de la compañía (plataforma Primark My Job), igualdad de oportunidades, así como la preferencia a los/as empleados/as internos que se encuentren en las mismas condiciones de idoneidad, y que optan a ocupar una vacante, conociendo su avance en los distintos procesos de selección en los que participan, y recibiendo

feedback de sus candidaturas. Los procedimientos establecidos responden a una política basada en la transparencia, la confianza, la capacidad del empleado y potenciación de su desarrollo profesional.

2. Empleo

empleados al 31 de agosto de 2022). El aumento en el número total de empleados se debió a la apertura de tres nuevas tiendas, así como a las tiendas donde se reanudó el comercio durante todo el período y el comportamiento normal de los clientes cuando se levantaron las restricciones de COVID-19.

La plantilla de Primark está compuesta mayoritariamente por mujeres en todos y cada uno de los grupos profesionales existentes en la compañía, suponiendo un 82% de la plantilla (81% durante el Ejercicio Fiscal 2023), tal y como se refleja en el siguiente cuadro:

Al cierre del Ejercicio Fiscal 2022/2023:

Empleados por género	Hombres	1.201
	Mujeres	5.600
	Total	6.801

Empleados por edad	< 30	2.682
	30 – 40	2.308
	Mas de 40	1.810
	Total	6.801

Empleados por categoría profesional	Grupo 0	2.241
	Grupo 1	3.363
	Grupo 2	527
	Grupo 3	670
	Total	6.801

A cierre del Ejercicio Fiscal 2021/2022, los resultados son:

Empleados por sexo	Hombre	1.194
	Mujer	5.158
	Total	6.352

Empleados por edad	< 30	2.367
	30-40	2.345
	Mas de 40	1.640
	Total	6.352

Empleados por categoría profesional	Grupo 0	2.265
	Grupo 1	2.894
	Grupo 2	565
	Grupo 3	629
	Total	6.352

Debido a que parte de la plantilla de Primark se compone de estudiantes que quieren compatibilizar sus estudios con su vida laboral, la compañía ofrece contratos a tiempo parcial. Estos empleados tienen posteriormente la oportunidad de trabajar a tiempo parcial inscribiéndose en las distintas vacantes publicadas. Los datos de la plantilla media se desglosan por género, edad y categoría profesional.

Durante el Ejercicio 2022/2023, los resultados fueron:

Por tipo de contrato (media anual)	Género														
	Contrato indefinido			Contratos temporales			Contratos a media jornada			Total					
	H	M	Total	H	M	Total	H	M	Total						
	1.049	4.709	5.758	139	662	801	650	4.256	4.906	6.559					
	Age														
	Contrato indefinido				Contrato temporal				Contrato a media				Total		
	<30	30-40	>40	Total	<30	30-40	>40	Total	<30	30-40	>40	Total			
	1.316	2.125	1.338	4.780	1.035	254	120	1.409	1.976	1.606	1.006	4.588	6.189		
	Categoría profesional														
	Contrato indefinido					Contrato temporal					Contrato a media jornada				
Grupo 0	Grupo 1	Grupo 2	Grupo 3	Total	Grupo 0	Grupo 1	Grupo 2	Grupo 3	Total	Grupo 0	Grupo 1	Grupo 2	Grupo 3	Total	
769	2.874	529	607	4.780	1.292	52	40	26	1.409	1.944	2.465	108	72	4.588	6.189

Durante el Ejercicio Fiscal 2021/2022:

Por tipo de contrato (media anual)	Género														
	Contrato indefinido			Contratos temporales			Contratos a media			Total					
	H	M	Total	H	M	Total	H	M	Total						
	928	3.851	4.780	217	1.192	1.409	610	3.979	4.588	6.189					
	Age														
	Contrato indefinido				Contrato temporal				Contrato a media jornada				Total		
	<30	30-40	>40	Total	<30	30-40	>40	Total	<30	30-40	>40	Total			
	1.316	2.125	1.338	4.780	1.035	254	120	1.409	1.976	1.606	1.006	4.588	6.189		
	Categoría profesional														
	Contrato indefinido					Contratos temporales					Contratos a media jornada				
Grupo0	Grupo1	Grupo 2	Grupo 3	Total	Grupo 0	Grupo 1	Grupo 2	Grupo 3	Total	Grupo 0	Grupo 1	Grupo2	Grupo 3	Total	
769	2.874	529	607	4.780	1.292	52	40	26	1.409	1.944	2.465	108	72	4.588	6.189

Además del promedio por tipo de contrato mostrado anteriormente, durante el cierre de año, el total de empleados y empleadas por tipo de contrato muestra que el 89% de los empleados contratados por Primark Tiendas son indefinidos (88% durante el Ejercicio 2021/ 2022).

Al cierre del Ejercicio Fiscal 2022/2023:

Contrato indefinido	6.059
Contrato temporal	742
Contrato a media	5.196
Total	6.801

A cierre del Ejercicio Fiscal 2021/2022, los resultados son:

Contrato indefinido	5.617
Contrato temporal	735
Tiempo parcial	4.720
Total	6.352

Por lo que respecta a la brecha salarial éste es el indicador más representativo en términos metodológicos para analizar las diferencias salariales de género. De acuerdo con los reglamentos sobre igualdad entre hombres y mujeres, consideramos que hay una brecha salarial que alcanza el 25% entre hombres y mujeres.

La valoración analítica de los puestos de trabajo determina que no existen diferencias significativas entre hombres y mujeres en cuanto al salario en ninguna de las posiciones. Primark garantiza la objetividad en los criterios de la estructura salarial, centrándose en las competencias del/a empleado/a. Los grupos 0, 1 y 2 perciben salarios según convenio, y el grupo 3 percibe salarios estandarizados por posiciones garantizando la igualdad retributiva entre hombres y mujeres. A continuación, se muestran las tablas de remuneraciones medias por grupo profesional y por edad, agrupando esta última del grupo 0 al 2 y grupo 3 por lo expuesto anteriormente:

Durante el Ejercicio Fiscal 2022/2023:

Remuneración media anual (€)	Hombres	Mujeres	Total	Brecha salarial
Grupo	15.375,93	15.373,78	15.286,87	0%
Grupo	17.845,48	18.007,45	17.883,94	-1%
Grupo	20.414,23	20.548,77	20.390,78	-1%
Grupo	45.023,48	37.904,81	40.678,17	16%
Total	21.735,12	18.077,76	18.593,05	17%

Remuneración media anual por	Grupo 0-2				Grupo 0-3				Total
	Hombres	Mujeres	Total	Brecha salarial	Hombres	Mujeres	Total	Brecha salarial	
<30	16.352,42	16.132,78	16.172,91	1%	28.863,98	29.057,54	28.991,08	-1%	16.414,97
30-40	17.906,96	17.545,18	17.598,27	2%	37.115,37	35.450,26	36.035,15	4%	19.293,25
>40	18.178,49	17.914,02	17.934,66	1%	54.507,56	43.514,08	48.454,17	20%	21.835,49
Total	17.072,47	17.026,66	17.033,37	0%	45.023,48	37.904,81	40.719,28	16%	18.680,32

Durante el Ejercicio Fiscal 2021/2022, los resultados son:

Remuneración anual media (€)	Hombre	Mujer	Total	Brecha salarial
Grupo 0	14.801,36	14.804,70	14.804,25	0%
Grupo 1	17.218,61	17.381,68	17.358,73	-1%
Grupo 2	19.621,42	19.738,31	19.709,84	-1%
Grupo 3	45.081,96	37.473,22	40.464,04	17%
Total	21.302,55	17.550,09	18.178,47	18%

REMUNERACIÓN ANUAL MEDIA	GRUPO 0 -2				GRUPO 3				TOTAL
	Hombre	Mujer	Total	Brecha salarial	Hombre	Mujer	Total	Brecha salarial	
< 30	15.819,31	15.581,41	15.624,91	2%	28.627,73	29.728,82	29.354,57	-4%	15.836,79
30-40	17.253,02	16.935,66	16.982,92	2%	39.079,86	34.922,53	36.445,91	11%	18.840,18
>40	17.677,47	17.383,69	17.406,70	2%	53.541,23	42.625,47	47.361,01	20%	21.533,18
Total	16.519,82	16.457,23	16.466,47	0%	45.081,96	37.473,22	40.464,04	17%	18.178,47

Se establecen los mismos salarios por puestos - grupos profesionales para hombres y mujeres. Del análisis realizado se concluye, principalmente, que existe paridad salarial entre hombres y mujeres en Primark.

En cuanto al número de empleados en con discapacidad, cabe destacar que durante el Ejercicio Fiscal 2022/2023 Primark Tiendas ha contado con un total de 328 empleados con discapacidad (342 empleados durante el Ejercicio Fiscal 2021/2022) superando así la cuota de reserva legal del 2%. Ello se debe a que la compañía potencia la inclusión de diversos colectivos dentro de su política de gestión de la diversidad. Primark cuenta con un proceso para supervisar los contratos.

Primark es una compañía con un número reducido de despidos. Se llevan a cabo despidos disciplinarios en aquellos casos en los que se han cometido ofensas graves y cuando no haya habido otra alternativa.

El siguiente cuadro refleja la distribución de los despidos realizados por rango de edad, sexo y grupo profesional:

Durante el Ejercicio Fiscal 2021/2022, los resultados son:

2022-2023	Nº de despidos												
	Género			Edad				Categoría profesional					Total
	H	M	Total	< 30	30-40	Mas de 40	Total	Grupo 0	Grupo 1	Grupo 2	Grupo 3	Total	
	10	22	32	5	7	20	32	2	8	2	20	32	32

Durante el Ejercicio Fiscal 2021/2022:

2021-2022	Nº de despido												
	Género			Edad				Categoría profesional					Total
	Hom	Mujer	Total	< 3	30-40	> 4	Total	Grup	Grup	Grup	Grup	Total	
	10	22	32	5	7	20	32	2	8	2	20	32	32

3. Organización del trabajo

En materia de organización del trabajo, el IV Convenio Colectivo de Primark Tiendas regula específicamente el respeto a los límites establecidos por la legislación española respecto a las condiciones y horario laborales, mejorando la regulación legal, estableciendo como normativa interna la prohibición de horas extraordinarias y del trabajo de menores de edad.

En esta línea se da estricto cumplimiento a la legislación nacional, así como a las directrices y recomendaciones fijadas por los Convenios de la OIT en materia de condiciones laborales, jornada diaria y semanal, etc.

Desde el inicio de su actividad en España, Primark Tiendas ha garantizado el cumplimiento estricto de la jornada contratada a todos los colaboradores, existiendo sistema de fichajes TIMEPRO en las tiendas de la compañía, asegurándose igualmente la planificación de la prestación laboral de conformidad con las previsiones del convenio colectivo (1.770 horas anuales, jornada inferior a la establecida por la normativa legal).

Existe además una política de planificación de jornada que se envía a todos los Managers de P&C de los centros de trabajo con el fin de que cumplan íntegramente las limitaciones legales en materia de jornada, descanso semanal y descanso entre jornadas.

Con el fin de facilitar la actividad de los empleados, Primark cuenta con cantinas en todos sus centros de trabajo donde los mismos pueden desayunar, comer, cenar y descansar en su tiempo de ocio. Durante el Ejercicio Fiscal 2021/2022 se ha registrado un total de 2.767,28 horas de absentismo (1.827,19 horas durante el Ejercicio Fiscal 2020/2021), siendo una prioridad para la compañía buscar fórmulas que contribuyan a reducir este índice de absentismo. No puede determinarse una única causa que motive esta reducción en el absentismo, si bien resulta evidente que el periodo en el que los centros de la compañía han permanecido cerrados con motivo del estado de alarma decretado ha tenido un impacto directo.

Para facilitar la conciliación de la vida familiar con la laboral, los empleados que prestan servicios en las tiendas tienen a su disposición varios tipos de contratos y tiempo de trabajo. Además, los empleados pueden disfrutar de una reducción de su tiempo de trabajo bajo petición o solicitar una modificación de su horario laboral para adaptarlos a las necesidades familiares. Tanto el Acuerdo Colectivo de Negociación como el Plan para la Igualdad de Género establecen bajas para atender distintas situaciones, como por ejemplo llevar a los familiares a las visitas médicas, atender charlas en los colegios sobre los niños o cuidar de los niños en caso de enfermedad, entre otros

4. Salud y seguridad

Medidas establecidas para garantizar la seguridad y salud de los empleados

Primark se compromete a cumplir los más altos estándares en salud, seguridad y bienestar para nuestra gente. Esto incluye garantizar el cumplimiento de las leyes, la reducción de incidencias y una promoción continua de prácticas de salud y seguridad día a día. Este compromiso está representado por la estrategia de salud y seguridad: Safe Today, Safe Tomorrow

Primark establece las metas y objetivos tanto centrales como globales de los Indicadores Clave de Rendimiento para llevar a cabo una mejora continua de su rendimiento en salud y seguridad. Esto incluye la implementación de un nuevo liderazgo de operaciones y EHS en tiendas en todos los mercados. Las campañas de salud mundial y días seguros, las encuestas y los webinars para integrar el compromiso y las reuniones donde los empleados puedan plantear problemas.

Conforme a la Política de Salud, Seguridad y Bienestar las personas no deberían Volver a casa en una situación peor como resultado de su trabajado que cuando vinieron a trabajar. No hay nada más importante de lo que hacemos que la salud, la seguridad y el bienestar de los miles de personas que vienen a trabajar con nosotros, o que entran en contacto con nuestros negocios en todo el mundo cada día.

Nuestro punto de partida es que debemos entender los riesgos que existen en la seguridad, y que hay establecidos controles efectivos para reducir a un nivel aceptable tales riesgos para todos los empleados, contratistas y visitantes de las instalaciones. Nos esforzamos por crear y mantener una cultura en la que todo el mundo que trabaja para nosotros se hace responsable de la propia salud, seguridad y bienestar de sus colegas en el lugar de trabajo, y que se sienten seguros a la hora de plantear a sus jefes asuntos de salud, seguridad y bienestar, incluyendo asuntos de salud mental con la certeza de que se tratarán adecuadamente.

Primark está comprometida a proporcionar a nuestros empleados y colaboradores externos un entorno de trabajo seguro y saludable y a proporcionar a nuestros clientes y visitantes un espacio comercial seguro en el que puedan comprar y disfrutar de su visita.

En Primark nos comprometemos a:

- Cumplir la legislación vigente en cada uno de los países en los que desarrollamos nuestra actividad comercial.
- Implementar y cumplir directrices de buenas prácticas y buscar la mejora continua relacionada con la gestión de la seguridad y salud.
- Dotar de instalaciones y medidas de bienestar adecuadas para nuestros empleados y clientes.
- Buscar evitar la ocurrencia de accidentes e incidentes peligrosos.

Para lograr estos objetivos, nos comprometemos a:

- Proporcionar los recursos, formación e información necesarios para que nuestros empleados estén informados y se realicen las consultas pertinentes en relación con todos los aspectos que afectan a su salud, seguridad y bienestar.
- Asegurar que nuestros empleados realizan sus funciones de manera competente, segura y con confianza.
- Desarrollar y realizar evaluaciones de riesgos en materia de seguridad y salud con el objetivo de minimizar y gestionar de manera eficaz cualquier riesgo o incidente.
- Asegurar que el entorno de trabajo está diseñado respetando las disposiciones de prevención de riesgos laborales, y mantener nuestras instalaciones y equipos para realizar nuestra actividad comercial de manera segura.
- Realizar un seguimiento constante de nuestro desempeño en materia de salud y seguridad para garantizar la eficacia de las medidas y enfoque adoptados.
- Asegurar la competencia, cumplimiento de la legislación vigente y de la normativa y directrices corporativas por parte de las empresas externas que presten servicios en las instalaciones de la compañía.

La responsabilidad por el cumplimiento de estos compromisos viene definida en nuestra política de seguridad y salud, y apreciamos contar con el compromiso y colaboración de todos nuestros empleados para fomentar y lograr un entorno de trabajo seguro y saludable.

Nuestro desempeño en materia de seguridad y salud se reporta y revisa periódicamente por la Dirección de la Compañía.

Programa de asistencia al empleado (PAE)

Se hace necesario dar respuesta a las necesidades de los trabajadores en esta fase de reincorporación al trabajo para preservar no solo su seguridad física sino también su salud mental.

El PAE ofrece asesoramiento, consultoría legal y financiera, y servicios de intervención en caso de crisis. El PAE es programa gratuito para las personas trabajadoras y no se proporciona en ningún momento información a la Compañía sobre la participación de las personas trabajadoras en el programa.

Empresas externas y terceros

Todas las empresas prestatarias que desarrollen cualquier servicio en centros de trabajo de Primark deberán proporcionar a sus trabajadores los conocimientos y medios adecuados para desarrollar su actividad en condiciones de seguridad, minimizando así los riesgos de contagio tanto para ellos mismos, como para terceras personas en el desarrollo de su propia actividad dentro de las instalaciones de Primark.

Durante el Ejercicio Fiscal 2022/2023 el número total de accidentes comunicados por MC Mutua a Primark Tiendas ascendió a 137, siendo 117 el número total de accidentes en mujeres y 22 el total de accidentes en hombres. Los accidentes notificados son solo los que han causado baja laboral. En relación con el número de enfermedades profesionales, hay que decir que Primark Tiendas ha tenido un total de 0 enfermedades, en línea con las expectativas de la industria minorista.

2022/2023	Número de accidentes			Número de enfermedades		
	Total	Mujeres	Hombres	Total	Mujeres	Hombres
	137	117	20	0	0	0
	Índice de frecuencia de los			Índice de gravedad de los accidentes		
	Total	Mujeres	Hombres	Total	Mujeres	Hombres
	10,46	10,93	8,39	0,17	0,19	0,08

Durante el Ejercicio Fiscal 2021/2022, el número total de accidentes de empleados notificado por MC Mutual (Compañías de seguros) a Primark Tiendas ascendió a 81, siendo 69 el número total de accidentes en mujeres y 12 el número total de accidentes en hombres. Los accidentes notificados son solo los que han causado baja laboral. En relación al número de enfermedades profesionales, Primark Tiendas ha tenido un total de 0 enfermedades, en línea con las expectativas de la industria minorista.

2021/2022	Número de accidentes			Número de enfermedades		
	Total	Mujeres	Hombres	Total	Mujeres	Hombres
	81	69	12	0	0	0
	Índice de frecuencia de los			Índice de gravedad de los accidentes		
	Total	Mujeres	Hombres	Total	Mujeres	Hombres
	6,56	6,88	5,19	0,096	0,10	0,048

Índice de frecuencia

$$I_f = \frac{\text{Nº Accidentes de trabajo con baja} \times 10^6}{\text{Nº total de horas efectivamente trabajadas}}$$

El número de accidentes de trabajo son en jornada de trabajo (excluyendo los in itinere “accidente ocurrido al trabajador durante el desplazamiento desde su domicilio hasta su lugar de trabajo y viceversa”). En el cálculo de horas trabajadas, deben incluirse las horas efectivas de trabajo en las que los trabajadores de referencia estuvieron “expuestos al riesgo” de sufrir un accidente de trabajo. De este cómputo se excluyen las horas no trabajadas por, permisos, vacaciones, bajas por enfermedad, absentismo, etc. El cálculo de horas trabajadas incluye también las horas extraordinarias. Las horas no trabajadas ocasionadas por los accidentes incluidos en el cómputo deben descontarse.

Índice de gravedad

$$I_g = \frac{\text{Nº jornadas no trabajadas por accidente de trabajo con baja} \times 10^3}{\text{Nº total horas efectivamente trabajadas}}$$

Se contabilizan las jornadas perdidas como la diferencia entre los días naturales (sin descontar festivos ni vacaciones en el cómputo) entre la fecha de alta y la de baja. Las jornadas perdidas son una representación de la gravedad del accidente ocurrido en el ejercicio o periodo de referencia.

5. Relaciones sociales

El III Convenio Colectivo de Negociación resultó de aplicación a un 100% de la plantilla, tenía una vigencia de 4 años y finalizó el 31 de diciembre de 2020. En fecha 7 de abril de 2021 se constituyó la Mesa negociadora del IV Convenio Colectivo de Negociación de Primark, alcanzándose un acuerdo para la firma del Convenio publicándose en el BOE en fecha 16 de agosto de 2021, con una vigencia de tres años. En marzo de 2023 firmamos una modificación del Acuerdo Colectivo IV para adaptar las condiciones de la Reforma Laboral Española, que se publicó en el BOE en agosto de 2023 y seguirá vigente hasta diciembre de 2025.

El convenio colectivo de negociación distingue en su artículo 16 cuatro grupos profesionales diferenciados:

- Dependientes: Grupos 0 y I
- Supervisores: Grupo II
- Managers: Grupo III

Los criterios de adscripción a cada uno de los referidos grupos profesionales se contienen en el citado artículo, que establece lo siguiente:

Artículo 16. Clasificación profesional.

Los trabajadores/as que presten sus servicios en Primark Tiendas incluidos en el ámbito del presente Convenio serán clasificados en atención a sus aptitudes profesionales, titulaciones y contenido general de la prestación, cuyos factores de valoración serán los siguientes:

- Conocimientos: la formación básica necesaria para cumplir correctamente los cometidos, la experiencia adquirida y la dificultad para la adquisición de dichos conocimientos y experiencias.
- Iniciativa: el grado de seguimiento a normas o directrices para la ejecución de tareas o funciones.
- Autonomía: el grado de dependencia jerárquica en el desempeño de las tareas o funciones que se desarrollen.
- Responsabilidad: el grado de autonomía de acción del titular de la función, el nivel de influencia sobre los resultados y la relevancia de la gestión sobre los recursos humanos, técnicos y productivos.
- Mando: el grado de supervisión y ordenación de las funciones y tareas, la capacidad de interrelación, las características del colectivo y el número de personas sobre las que se ejerce el mando.
- Complejidad: el número y el grado de integración de los diversos factores antes enumerados en la tarea o puesto encomendado.

Los trabajadores/as, a la vista de los criterios anteriores, se encuadrarán en alguno de los siguientes grupos:

- Grupo 0. Criterios generales: Los trabajos consisten en operaciones realizadas siguiendo un método de trabajo y se ejecutan bajo instrucciones específicas, con un alto grado de dependencia jerárquica y funcional, por lo que no debe ni tiene que tomar decisiones autónomas, a excepción de las sencillas/obvias que exige la realización de toda tarea. El trabajo está totalmente normalizado y estandarizado, los procedimientos uniformados y existen instrucciones directamente aplicables exigiéndose tan solo cierta iniciativa o aportación personal para completar y ajustar las normas al trabajo concreto. La información necesaria para la realización del trabajo es obtenida de forma directa e inmediata.

El puesto no implica ninguna responsabilidad directa ni indirecta en la gestión de recursos humanos, pero exige el conocimiento de las normas de seguridad básicas inherentes a cada puesto, pudiendo requerir esfuerzo físico.

La finalidad y objetivo del grupo 0 se refiere a trabajadores que se incorporen a la empresa mediante un contrato de trabajo para iniciarse en las tareas propias de la actividad, y adquirir la práctica y conocimientos para el desarrollo pleno de las funciones de forma previa a su incorporación al Grupo Profesional 1. En virtud de lo señalado, el tiempo máximo de permanencia en este Grupo será de 18 meses de trabajo efectivo durante el cual el trabajador adquirirá la práctica necesaria para el desarrollo de sus funciones en la Compañía de forma progresiva, transcurridos los cuales, los empleados/as ascenderán de forma automática al Grupo 1 del presente Convenio.

A título ilustrativo y no limitativo se indican las siguientes funciones como encuadrables dentro de este grupo profesional: Cajera/o, Dependiente, retail assistant de almacén, de atención al cliente, cash office, Visual Merchandising (VM).

- Grupo I. Criterios generales: Los trabajos consisten en operaciones realizadas siguiendo un método de trabajo y se ejecutan bajo instrucciones específicas, con un alto grado de dependencia jerárquica y funcional.

Pueden requerir esfuerzo físico y, en todo caso, necesitan conocer los requerimientos del puesto de trabajo al que este adscrito. Las tareas llevadas a cabo son las mismas que las realizadas por el grupo 0, pero su realización se desarrolla con un mayor margen de autonomía en base a la experiencia adquirida. Las tareas se encuentran normalmente estandarizadas y se realizan bajo instrucciones de carácter general, si bien, se requiere cierta aportación personal para adaptar las normas al trabajo ante nuevas situaciones. A título ilustrativo y no limitativo se indican las siguientes funciones como encuadrables dentro de este grupo profesional: Cajera/o, Dependiente, retail assistant de almacén, de atención al cliente, cash office, VM.

- Grupo II. Criterios generales: Realiza trabajos cualificados bajo especificaciones precisas y con cierto grado de autonomía. Puede gestionar el trabajo de un equipo profesional solucionando los problemas que se le planteen. Esta labor de mando y supervisión comprende la ejecución con carácter habitual de aquellas tareas correspondientes a aquellos trabajadores/as a los que gestiona o puede gestionar.

A título ilustrativo y no limitativo se indican las siguientes funciones como encuadrables dentro de este grupo profesional, sin perjuicio de la polivalencia profesional dentro del grupo profesional de conformidad con lo dispuesto en el artículo 39 del Estatuto de Trabajadores (ET): Supervisor/a, Supervisor Cash Office, Supervisor VM.

- Grupo III. Criterios generales: Alto grado de autonomía, iniciativa y responsabilidad. Participa en la definición de objetivos concretos a alcanzar en un campo determinado y establece normas, guías y estrategias conforme a los principios de la empresa. Coordina, planifica y dirige las funciones realizadas por los colaboradores a su cargo, y responde de su formación. A estos efectos el personal encuadrado en este grupo podrá prestar servicios en cualquier centro de trabajo de la Compañía en el ámbito territorial del presente Convenio colectivo.

A título ilustrativo y no limitativo se indican las siguientes funciones como encuadrables dentro de este grupo profesional, sin perjuicio de la polivalencia profesional dentro del grupo profesional de conformidad con lo dispuesto en el artículo 39 del ET: Manager, Trainee Manager, Department Manager, Senior Department Manager, People and Culture Manager, Assistant Manager, Store Manager.

Primark utiliza diversos medios para garantizar una adecuada comunicación con sus empleados, entre los que cabe destacar los siguientes:

- Tablones de anuncios en cada centro de trabajo. En ellos se publican las informaciones más relevantes para los empleados del centro, tales como el horario asignado, las vacantes, las comunicaciones para solicitar vacaciones, cambios de turno, acciones e iniciativas, recordatorio de algunos procedimientos, etc.
- Workday. Esta es la herramienta online que se utiliza para que los empleados soliciten sus vacaciones y accedan a la información sobre sus salarios, antigüedad, evaluaciones de desempeño y sus nóminas. Workday es accesible desde cualquier dispositivo móvil, lo que permite que el empleado pueda acceder a dicha plataforma en cualquier momento y lugar.
- Teléfono. En caso de que los empleados se encuentren en situación de baja o en caso de que haya que realizar una comunicación urgente se puede recurrir ocasionalmente al contacto telefónico con el empleado.

- Emergency System. Sistema de envío de información por medio de SMS masivos y opción de emails a todos los empleados de Primark Tiendas, implantado en marzo de 2020.

Por otra parte, Primark Tiendas cuenta con comités de empresa en la mayor parte de sus centros de trabajo, a través de los cuales se canaliza también la comunicación colectiva con nuestros empleados. Cuando los asuntos a tratar son en general esta comunicación es asumida por el Comité Intercentros.

Primark Tiendas cuenta asimismo con una Comisión Mixta para la interpretación del convenio colectivo y de una Comisión de igualdad para la negociación del Plan de igualdad de la compañía. La salud laboral es una cuestión de especial trascendencia en la Compañía. Por este motivo se dedica el Capítulo XI del IV Convenio colectivo a esta materia, en el que las partes firmantes reconocen que es un objetivo prioritario para la empresa.

En este capítulo se regula la garantía de la vigilancia periódica de la salud, así como el derecho a la participación por parte de los trabajadores en las cuestiones relacionadas con la prevención de riesgos en el trabajo.

6. Formación

El eje fundamental en la gestión de la plantilla de Primark lo constituye el desarrollo y el crecimiento profesional de los empleados. Las acciones para atraer, desarrollar y comprometer el talento son la base para ofrecer un entorno motivador en el que ir creciendo día a día, siendo herramienta fundamental la formación.

Para Primark la formación es uno de los pilares esenciales. Por ello, se facilita una formación continua de nuestros empleados. La mayoría de los centros de trabajo cuentan con su propia sala de formación, en la que se desarrollan las distintas actividades formativas. La prioridad de la formación de Primark es desarrollar una cultura de aprendizaje continuo, necesaria para impulsar la estrategia de transformación y, de acuerdo al modelo de gestión de personas que posiciona al empleado como el verdadero protagonista de su desarrollo, se pone al alcance de todos los empleados el conocimiento necesario para el desarrollo de sus funciones.

La formación se ofrece a empleados de los distintos grupos profesionales y está dirigida a mejorar la capacitación de los mismos.

Las acciones formativas se organizan por colectivos, garantizándose la participación de todas las personas a las que van dirigidas las mismas.

El 100% de la formación se realiza en horario laboral, ofreciéndose a la totalidad de la plantilla que se reincorpora de situaciones de suspensión de contrato por cualquier causa, específicamente por maternidad o paternidad, o por bajas de larga duración.

Además de la formación impartida por Primark, la compañía también facilita la formación impartida por otras instituciones a nuestros empleados solicitada por los mismos. A estos efectos se adaptan las jornadas de los empleados con el fin de que puedan compatibilizar sus estudios oficiales con su jornada laboral.

PROGRAMAS FORMATIVOS 2022/2023

Durante el año fiscal 2022/2023 las actividades más destacables en el ámbito de formación han sido

1. Formación de iniciación en Primark

Esta formación se imparte a todas las nuevas incorporaciones que se dan en nuestras tiendas. Permite al empleado ganar una visión general de la compañía, conocer las principales políticas y procedimientos, la Seguridad y Salud en el trabajo, y programas internos en materia de comercio ético, como es Primark Cares. A su vez, este programa formativo dota a los empleados de los conocimientos necesarios para entender el funcionamiento general de la tienda, las funciones y responsabilidades de los distintos puestos que existen dentro de la tienda, la experiencia de compra que queremos ofrecer a nuestros clientes, y el funcionamiento de nuestro sistema de cajas para gestionar las diferentes transacciones.

2. Formación para el puesto

Tras realizar la formación de inicio en Primark los nuevos empleados tienen a su disposición un plan de formación adaptado para su tipo de posición dentro de la compañía. Estos planes van desde el puesto de Supervisor hasta el puesto de Store Manager. La metodología consiste en ver la operativa del puesto durante varias semanas acompañado de otra persona en el mismo puesto, que cuenta con el itinerario formativo a impartir durante el tiempo establecido.

3. Formaciones obligatorias desde el punto de vista legal

En este punto, cada año se imparten formaciones en materia de Prevención de Riesgos Laborales, Protección de Datos de Carácter Personal y Manipulación de alimentos.

4. Formación en procedimientos o herramientas internas de trabajo

4.1. Habilidades técnicas/operacionales

Para determinados puestos de trabajo tenemos desarrolladas formaciones a nivel interno para dotar a los empleados de los conocimientos y las capacidades necesarias a la hora de utilizar herramientas de trabajo necesarias en su día a día, así como de procedimientos específicos.

Este año hemos realizado las siguientes formaciones en este ámbito:

Jefes de planta

- Relaciones Laborales para P&C Managers y Jefes de planta.
- Resourcing Planning Tool (RPT) para Store Managers, P&C Managers y Assistant Managers.
- Wages & Budget para Store Managers y P&C Managers.
- Health & Safety para Store Managers y P&C Managers.
- Sistema People Net para P&C Managers.
- In store Leader Essentials para todos los Jefes de planta
- La seguridad cibernética
- Prevenir la pérdida de existencias

Supervisores

- El programa se denomina "Retail Supervisor Development Programme" (habilidades comerciales y laborales)
- Prevención de pérdida de inventario

Dependientes

- Visual Merchandising (Power of VM)

4.2 Programa de desarrollo de habilidades blandas

Con el fin de desarrollar las habilidades blandas de nuestros empleados, este año ofreceremos las siguientes habilidades personales:

Jefes de planta y empleados de las Oficinas centrales:

- Conversaciones efectivas
- Liderazgo y gestión de equipos dirigen nuestras tiendas increíbles
- Programa de autoplanificación y gestión del tiempo
- Análisis y toma de decisiones
- Resiliencia y adaptación al cambio (solo empleados de las OO.CC)
- Gestión del talento: Evaluación del rendimiento y detección potencial (solo empleados P&C y OO.CC)
- Habilidades en Excel (Jefes de P&C y empleados OO.CC)

Supervisores

- Análisis y toma de decisiones (supervisores de P&C)
- Conversaciones efectivas (supervisores de P&C)

- Habilidades de Excel (supervisores de P&C)
- Programa de Desarrollo del supervisor de planta (comunicación, liderazgo, planificación, organización, formación y demás)

5. Apertura de nuevas tiendas

A consecuencia de la apertura de nuevas tiendas como la de San Sebastián, Toledo, Lanzarote y Melilla (Septiembre 2023), se ha desarrollado una cantidad sustancial de formaciones iniciales masivas para todos los empleados de cada tienda.

Asimismo, como parte del programa formativo de nuevas aperturas, los managers y supervisores de la nueva tienda reciben cursos de formación en Relaciones Laborales, Visual Merchandising y Prevención de riesgos laborales y participan en una actividad de Teambuilding donde se conocen como equipo y aprenden a liderar.

La metodología para enseñar estas actividades cara a cara a ha sido principalmente para Jefes y Supervisores.

El plan de formación se ha impartido a los dependientes los 3 últimos días. El enfoque este año ha sido mantener 2 días en formato de clase virtual y 1 día cara a cara, donde pueden aprender nuestro programa de promesa al cliente.

6. Proyectos corporativos

Este año, el equipo Global L&D ha estado trabajando en el Desarrollo de nuestras nuevas carreras profesionales para acelerar la carrera profesional de nuestros empleados en la organización.

Las carreras profesionales brindarán a nuestros empleados la oportunidad de apuntarse a un program de formación my complete donde aprenderán los temas clave operativos para dar un paso adelante en sus roles, así como desarrollar sus habilidades blandas tales como liderazgo, autosuficiencia, comunicación y coaching. La implementación de estas nuevas carreras profesionales tendrá lugar en el próximo ejercicio fiscal (23/24).

Al mismo tiempo, el equipo Global L&D ha preparado los nuevos programas de inducción a la gestión de tiendas que se impartirá en España el próximo ejercicio fiscal.

7. Plataforma de formación digital

Primark es propietaria de una plataforma de formación digital donde sus empleados pueden acceder a una amplia oferta de formación digital.

La plataforma contiene canales de formación que incluye cursos y recursos relacionados con:

- Programas de formación y desarrollo en el puesto
- Habilidades y capacidades enfocadas en nuestro marco de competencias
- Desempeño y desarrollo de carrera
- Sistemas y herramientas informáticos
- Bienestar y salud

Total Horas de Formación

Durante el Ejercicio Fiscal 2022/2023 se han impartido las siguientes horas de formación:

	Desglose de total horas formación	Dependientes (Grupo 0.1)	Supervisores (Grupo 1)	Managers (Grupo 2)	Oficina regional (Grupos 1, 2, 3)
Horas en línea	45.011	6.232	13.602	17.535	7.642
Horas cara a cara	128.570	80.668	12.637	34.458	807
Total horas formación	173.581	86.900	26.239	51.993	8.449

Durante el Ejercicio Fiscal 2020/2021 se han impartido las siguientes horas de formación:

	Desglose de total horas formación	Dependientes (Grupo 0.1)	Supervisores (Grupo 1)	Managers (Grupo 2)	Oficina regional (Grupos 2, 3)
Horas en línea	161.916	133.464	8.206	19.674	572
Horas cara a cara	75.331	22.650	32.620	19.817	244
Total horas formación	237.247	156.114	40.826	39.491	816

Notas:

Explicación distinta: este año, el número de nuevas contrataciones de dependientes es inferior al año anterior, ya que abrimos una tienda menos (3 en EF 22/23 frente a 4 en EJ 21/22). Esto se ve reflejado en las horas de formación pertinentes. En el EF 22/23 los empleados del Grupo 1 se incorporaron a los equipos de las oficinas.

8. Promoción interna

En Primark Tiendas, todas las vacantes se publican internamente y los empleados tienen la oportunidad de ascender tras un proceso de validación y participación en evaluaciones. Un ejemplo de promoción es el siguiente programa:

- ·Got Talent: Programa dirigido a todos aquellos empleados que quieren desarrollar su carrera profesional dentro de la compañía en el área comercial y promocionar a una categoría superior como Trainee Managers (responsable de departamento). Tiene como objetivo captar nuestro talento interno a través de jornadas de assessments.

Durante el Ejercicio Fiscal 2022/2023, se han dado las siguientes promociones:

Promociones al Grupo Profesional 2 (Supervisores): 46 promociones.

Promociones al Grupo Profesional 3 (Jefe): 97 promociones. Han ascendido a la categoría de:

- Promociones a Jefes de formación: 49 de las cuales 36 fueron Supervisores y 13 fueron Dependientes.
- Promociones al resto de categorías del Grupo III: 48 personas

Las promociones al Grupo Profesional 3 representan un total de 11,31% de las promociones internas en este grupo profesional.

Durante el Ejercicio 2021/2022 han tenido lugar las siguientes promociones:

Promociones a Grupo profesional II (Supervisor): 115 promociones.

Promociones a Grupo profesional III (Manager): han promocionado a la categoría de:

- Promociones a Trainee Managers: 25 Supervisores
- Promociones al resto de categorías del Grupo III: 30 personas

Las promociones al Grupo profesional III suponen un total del 8,7% de promociones internas en este grupo profesional.

9. Accesibilidad universal de las personas con discapacidad

Primark Tiendas, en línea con Primark, tiene implementada una Cultura Preventiva que empieza a partir del diseño del proyecto de la tienda, abarcando los trabajos de obra, montaje de tiendas, mantenimiento y servicios de Retail. Los distintos departamentos trabajan coordinados cumpliendo con la normativa de PRL al más alto nivel, para trabajadores directos, indirectos y clientes.

Desde Primark se diseñan y construyen sus tiendas para respetar y garantizar la total accesibilidad tanto de sus clientes como de sus empleados, dotando a sus tiendas de todos los requerimientos de accesibilidad arquitectónica.

Primark trabaja para que en sus tiendas no existan barreras arquitectónicas y garantizar no solo el acceso y circulación por las tiendas, sino la provisión de sitios especializados para poder atender y ser atendida cualquier persona, proveyendo siempre de cajas adaptadas y otros puntos de atención para personas con diversidad funcional. Además de proveer de baños adaptados individualizados, Primark también provee de un baño para personas de movilidad reducida.

La mayor parte de los centros de Primark en España se encuentran ubicados dentro de centros comerciales y se trata de locales arrendados, por lo que las condiciones de accesibilidad a las tiendas no solo dependen de la compañía sino del propio centro comercial. Dentro de las posibilidades permitidas por cada centro comercial, Primark tiene como prioridad que todos los centros se ajusten a los requerimientos funcionales y dimensionales que garanticen una utilización autónoma para aquellas personas con discapacidad o con algún problema de movilidad.

Primark Tiendas continúa desarrollando su política de inclusión de personas con discapacidad, concretamente a través de su iniciativa "People Sense". A modo de introducción, People Sense es un proyecto de sensibilización ante la discapacidad que nace de nuestros valores de compañía situando a las personas siempre en primer lugar.

Nuestros empleados participan en cada tienda en iniciativas de Responsabilidad Social Corporativa donde proponen acciones de colaboración con organizaciones que promueven la diversidad de capacidades.

Se han realizado contrataciones de personas con distintos grados y tipos de discapacidad. Por otra parte, se ha promovido la inclusión de personas que se comunican mediante el lenguaje de signos mediante su contratación, así como mediante la inclusión en la tarjeta identificativa de empleado de un símbolo que indica que el empleado es capaz de comunicarse en lengua de signos tanto con clientes como con empleados que utilicen este lenguaje.

En Ejercicios Fiscales anteriores, cada una de las tiendas de Primark Tiendas tenía acuerdos con distintas asociaciones para promover la contratación de personas con discapacidad. Por todas estas iniciativas Primark Tiendas ha sido galardonada con distintos premios de la Fundación La Caixa, Fundación Aura y Fundación Randstad en 2020 en la categoría de gran compañía.

10. Igualdad

Primark se encuentra comprometida con la creación de entornos de trabajo en los que cada empleado tenga la responsabilidad de tratar con el máximo respeto a los demás empleados, así como a candidatos, proveedores, contratistas y clientes. La compañía mantiene una política de tolerancia cero frente a todo tipo de discriminación y fomenta la igualdad de oportunidades en todas las áreas de la Compañía.

La heterogeneidad de la plantilla es una clara muestra de la política de diversidad que se fomenta por parte de la compañía, contando con empleados de distintas nacionalidades, creencias religiosas, razas, edades y géneros.

Tal compromiso rige en todas las actuaciones en materia de P&C de la compañía, tales como la contratación y selección, remuneración, promociones, traslados, desarrollo profesional y formación, despidos y otras medidas disciplinarias, entre otras.

El compromiso de la Dirección con la Igualdad y no Discriminación es el motor fundamental para alcanzar la implicación de la plantilla en esta tarea y, conjuntamente, conseguir que el Plan de Igualdad de Género de Primark Tiendas, negociado y firmado con los sindicatos, sea un instrumento efectivo de mejora del clima laboral, de la optimización de las capacidades y potencialidades de toda la plantilla.

Conseguir la igualdad real supone no solo evitar las discriminaciones por razón de sexo (igualdad de trato), sino, también, conseguir la igualdad de oportunidades de mujeres y hombres en el acceso a la empresa, las condiciones de trabajo, la promoción, la formación, la retribución, la conciliación de la vida personal, familiar y laboral, la salud laboral, etc. Primark promueve distintas iniciativas relacionadas con el día de la Mujer y el día del Orgullo.

Primark desde el año 2013 tiene establecidos dos procedimientos de prevención y tratamiento contra situaciones de acoso en la que los representantes legales de los trabajadores juegan un papel activo en su prevención, contando igualmente con la implicación directa de todos los empleados y responsables:

- Procedimiento de tratamiento de situaciones de acoso sexual y acoso por razón de sexo en el trabajo (publicado en el BOE el 30 enero de 2013)
- Protocolo de actuación de acoso laboral vigente desde el año 2013.

Al cierre del presente Ejercicio Fiscal 2022/2023, se acordó y firmó el II Plan de Igualdad de Género, que entró en vigor el 30 de noviembre de 2023.

VII. Sociedad

1. Compromiso de la empresa con el desarrollo sostenible

Primark trabaja con numerosos proveedores encargados de producir para ellos, lo que equivale a 8.511 fábricas² que emplean a más de 630.000 trabajadores.

Primark, al igual que la mayoría de las demás marcas de ropa, no es propietaria de las fábricas donde se hacen nuestros productos. Sin embargo, tenemos plena visibilidad de todas las plantas de producción de primer nivel que fabrican los productos de Primark. En 2018, publicamos por primera vez nuestro Mapa de abastecimiento global, que muestra las principales plantas de producción que fabrican los productos de Primark. Las plantas de producción se incluyen una vez que hayan trabajado para nosotros durante más de un año. Incluimos el nombre y la dirección de la fábrica, el número de trabajadores y la división por géneros. Este mapa se revisa y actualiza una vez al año.

En este [enlace](#) de aquí se puede acceder al mapa global de abastecimiento.

Primark Audit Programme

Nuestro programa de seguimiento de auditoría social es clave en la implementación de la Debida Diligencia de los Derechos Humanos en las fábricas de nuestros proveedores y cualquier fábrica de nivel 1 que sea aprobada para fabricar los productos de Primark está sujeta a una auditoría al menos una vez al año. Estas auditorías las gestionan nuestros equipos de Sostenibilidad Medioambiental y Comercio Ético, que están formados en auditorías sociales y son expertos en entender los reglamentos locales además de temas y asuntos que afectan a los trabajadores. Son nuestros oídos y nuestros ojos sobre el terreno, y nos ayudan a identificar los riesgos, mientras que a la vez trabajan estrechamente con los proveedores y los administradores de las fábricas así como a expertos terceros, para impulsar las mejoras en el entorno del lugar de trabajo para los trabajadores de las fábricas.

Nuestro equipo de Sostenibilidad Medioambiental y Comercio Ético también nos ayuda a entender las tendencias que se están desarrollando en las regiones. Sus opiniones, así como los resultados del programa de auditorías, nos guían a la hora de planificar el trabajo futuro para respaldar a nuestras fábricas proveedoras. Nosotros soportamos todo el coste de estas auditorías, lo que incluye chequeos rigurosos en gestión de salud y seguridad, además de los asuntos laborales y de derechos humanos. Estas auditorías se basan en una revisión integral de la salud y la seguridad en el sitio.

Todas las nuevas fábricas que nuestros compradores nos proponen para fabricar productos para Primark deben someterse a un riguroso proceso de incorporación, incluyendo una auditoría social de nuestro equipo de Sostenibilidad Medioambiental y Comercio Ético, Hasta que la fábrica proveedora no haya sido aprobada para fabricar los productos de Primark, no se pueden colocar pedidos. Una vez incorporada, cada fábrica de nivel 1 aprobada por Primark se somete a una auditoría al menos una vez al año. Esto se da en todos los países de los que nos abastecemos. En 2022³ llevamos a cabo 2.360 auditorías, la mayoría de las cuales nos se anunciaron. Primark soporta el coste íntegro de estas auditorías.

Nuestro programa de seguimiento de auditoría social comprueba que los proveedores y sus fábricas cumplan con los requisitos de nuestro Código de conducta del proveedor. Después de la auditoría, a las fábricas proveedoras se les emite un plan de acción correctiva (CAP, por sus siglas en inglés) que establece las áreas para la mejora. En los casos en los que hemos identificado riesgos altos o emergentes para los trabajadores, implementamos actividades adicionales de debida diligencia, además de nuestro programa de seguimiento de auditoría social. El Programa de integridad estructural de Primark es un ejemplo de esta debida diligencia adicional. Fundamos el programa en 2013 en Bangladés para ayudar a evaluar la seguridad de los edificios de nuestras fábricas proveedoras contrastándolas con normas internacionales. En nuestro sitio [web](#) se puede hallar más información sobre este programa.

En otras situaciones, nuestro equipo de Impacto Social identifica problemas más sistémicos trabaja para establecer soluciones y proyectos a largo plazo para ayudar a abordar estos problemas. En el Apartado Personas del presente informe se tratan muchos de estos programas. El programa de auditoría social actualmente se está ampliando para cubrir más proveedores de Primark, tales como proveedores de servicios y logística. Más información sobre nuestro enfoque hacia HRDD en nuestra Declaración de Esclavitud Moderna de nuestro sitio web.

Programas de impacto social

Una parte fundamental del enfoque de Primark se centra en el desarrollo y la aplicación, en colaboración con expertos locales sobre el terreno, de programas de impacto social para los trabajadores. Sabemos que la asociación con expertos locales es importante si queremos desarrollar programas eficaces contruidos en torno a las necesidades de los trabajadores y que tengan un impacto adecuado. Nuestros programas pretenden ayudar a los trabajadores a conocer sus derechos y a desarrollar sus habilidades en el lugar de trabajo, centrándose en su bienestar físico y mental. Actualmente trabajamos en programas de impacto social con 40 socios externos en mercados de abastecimiento clave.

Publicamos información sobre nuestros programas de impacto social en nuestro sitio web.

Impacto local generado por aperturas/reubicación de tiendas

Durante el Ejercicio Fiscal 2022/2023:

Apertura de tienda en Toledo (24 de abril de 2023)

- Empleo generado (contrataciones externas): 68
- Promociones internas: 12

Apertura de tienda en Lanzarote (22 de junio de 2023)

- Empleo generado (contrataciones externas): 103
- Promociones internas: 10

Tras el Ejercicio Fiscal:

Apertura de tienda en Melilla (12 de septiembre de 2023)

- Empleo generado (contrataciones externas): 73
- Promociones internas: 3

³ Los datos de 2023 no están disponibles en el momento de la publicación.

Ferias de empleo en las que ha participado Primark

FERIA	LUGAR	MODALIDAD	FECHAS
1. Feria de Empleo para Personas con discapacidad	Madrid	Presencial	23 nov 2022
2. Feria de la Universidad de Valencia	Valencia	Presencial	15 feb 2023
3. Charla de la Universidad de Málaga	Malaga	Presencial	16 feb 2023
4. Feria de Empleo PALMACATIVA	Palma de Mallorca	Presencial	7 mar 2023
5. Feria de Empleo Cruz Roja de Marbella	Marbella	Presencial	10 mar 2023
6. Feria del Ayuntamiento de Marbella	Marbella	Presencial	16 mar 2023
7. Feria de Empleo de Marbella	Marbella	Presencial	17 mar 2023
8. Feria de EAE Business School	Madrid	Presencial	22 mar 2023
9. Feria de Empleo de la Universidad de Granada	Granada	Presencial	26 apr 2023
10. Feria de Empleo de la Universidad de Murcia	Murcia	Presencial	18 may 2023

Durante el Ejercicio Fiscal 2021/2022:

Apertura tienda Vigo (30/09/2021)

- Empleo generado (contrataciones externas): 154
- Promociones internas: 27

Apertura tienda Gerona (21/12/2021)

- a. Empleo generado (contrataciones externas): 169
- b. Promociones internas: 21

Apertura tienda San Fernando (25/01/2022)

- a. Empleo generado (contrataciones externas): 106
- b. Promociones internas: 32

Ferias de empleo en las que ha participado Primark

FERIA	LUGAR	MODALIDAD	FECHAS
11. Feria Universidad de Valencia	Valencia	Presencial	16 de febrero
12. Feria Universidad Autónoma de Madrid	Madrid	Online	21 y 22 de febrero 2022
13. Charla Universidad de	Málaga	Presencial	25 de febrero
14. Feria de Empleo PALMACATIVA	Palma de Mallorca	Online	9 de marzo 2022
15. Feria del Ayuntamiento de Marbella	Marbella	Presencial	16 de marzo 2022

16. Feria EAE Business School	Madrid	Presencial	30 de marzo 2022
17. Feria Universidad Rovira y	Tarragona	Presencial	5 de mayo 2022
18. Feria Universidad de Málaga	Málaga	Presencial	11 de mayo de 2022
19. Feria Ayuntamiento de Bilbao	Bilbao	Online	4 de mayo de 2022
20. Fira Ocupació Valencia	Valencia	Presencial	20 de mayo de 2022
21. Feria Cámara de Comercio Zaragoza	Zaragoza	Presencial	10 de junio de 2022

2. Proveedores de bienes y servicios no destinados a la venta

Primark Tiendas, en línea con el grupo, requiere que todos los proveedores cumplan con su Código de conducta disponible en:

Cuando se lleva a cabo una licitación para bienes y servicios que no salen de reventa con las tarifas propuestas que sobrepasan un determinado umbral, nuestro Departamento de Adquisiciones y Jurídico garantizan que la adherencia a nuestro Código de conducta se incluya en los contratos pertinentes, incluyendo la adherencia a nuestras expectativas en lo que respecta a la igualdad social y de género y otras cuestiones medioambientales.

Como parte de cualquier acuerdo precontractual, los proveedores deben confirmar que las fábricas que utilizarán para producir bienes y servicios (no destinados a la venta) para Primark Tiendas y por tanto, para el Grupo Primark, han sido auditadas por el proveedor.

Además, Primark Tiendas exige que los proveedores se aseguren de que su cadena de suministro cumpla con el Código de conducta de Primark.

3. Consumidores

Descripción del valor aportado a los clientes desde el punto de vista de la prestación de servicios u oferta de bienes, y de la relación con ellos

En Primark contamos con nuestra "Promesa al cliente" (Primark Customer Promise), que se basa en los principios "EASY, CARING and FUN":

- EASY: "Aunque esté lleno, es sorprendentemente fácil comprar en Primark. Me muevo a mi ritmo por la tienda y el personal, o la misma tienda, siempre están ahí para guiarme rápidamente hacia lo que busco"
- CARING: "El personal siempre está dispuesto a ayudar y es muy amable. Me hacen sentir como en casa y confío en que cuiden de mí"
- FUN: "Mi visita a Primark es lo mejor del día. La tienda ofrece un ambiente auténtico y siempre me marcho feliz con grandes ideas de moda a grandes precios"

Las herramientas que utilizamos para implementar nuestro Customer Promise en todas nuestras tiendas son:

- Formación inicial de Customer Promise para todos los colleagues

Una parte de la formación inicial de todos nuestros colleagues está dedicada en exclusiva a nuestra Promesa al cliente.

La formación de nuestra Promesa al cliente engloba todos los aspectos y herramientas de la misma, y se imparte de manera teórica reforzada con ejercicios prácticos. Actualmente, la duración de la formación de nuestra Promesa al Cliente es de 3 horas para todos nuestros colleagues cuando abrimos una nueva tienda y, este Ejercicio Fiscal, como consecuencia de la reducción del contenido de la formación de iniciación en Primark, el programa de nuestra Promesa al cliente ha sido revisado

y sintetizado. Ahora su duración es de 1 hora para los colegas que se incorporen a una tienda ya existente donde nuestra Promesa al cliente ya esté implementada.

• Customer Promise Instore Guides:

Contamos con 4 guías de Promesa al Cliente en todas nuestras tiendas (con la implementación del proyecto In Store Experience algunas guías y procedimientos han variado).

- Fitting Room Guide (Guía de Probadores)
- Store Standards Guide (Guía de estándares de tienda)
- Till Point Guide (Guías de caja)

• Customer Promise Action Plan

Siempre estamos trabajando para mejorar nuestra Promesa al Cliente, por lo que todas nuestras tiendas cuentan con una herramienta de Plan de Acción, donde pueden establecer sus prioridades, posibles retos, resultados y planificar cómo conseguirlo con los recursos disponibles y un margen temporal adecuado, tanto para la consecución de objetivos de manera individual, en equipo o para todos los colegas de la tienda.

• Customer Journey

Sabemos lo importante que es la “Experiencia en Tienda” en nuestras tiendas y prestamos mucha atención a todas las etapas del mismo, para que los estándares de servicio al cliente sean excelentes en todo momento y resulte en una experiencia fantástica para todos nuestros clientes.

Tanto las Guías de Customer Promise, la plantilla de Action Plan y el Customer Journey, además de haber sido lanzadas e implementadas en todas nuestras tiendas, se encuentran disponibles para todas las tiendas en la intranet.

Además de nuestro Customer Promise, en Primark no dejamos de trabajar para ofrecer la mejor experiencia de compra posible y en todas nuestras tiendas contamos con WiFi pública gratuita. Para tiendas seleccionadas también disponemos de zonas de descanso y recarga de baterías.



Medidas encaminadas a minimizar riesgos para la salud y seguridad de los consumidores / clientes

Seguridad y salud del entorno – Espacio comercial seguro

El departamento de Environment, Health & Safety de Primark se encarga de este aspecto, que tiene un impacto directo en la minimización de riesgos para la salud y seguridad tanto de todos los colegas, como de todos los clientes.

- Declaración de la Política de Seguridad y Salud

Este documento recoge el compromiso de Primark a proporcionar a nuestros clientes y visitantes un espacio comercial seguro en el que puedan comprar y disfrutar de su visita.

Inspección general de Seguridad diaria, semanal y mensual

Todas nuestras tiendas realizan inspecciones de seguridad para minimizar los riesgos para la salud y seguridad tanto de todos los colegas, como de todos los clientes:

- Inspección de seguridad diaria: entre otros aspectos se inspeccionan accesos a la tienda, escaleras mecánicas, escaleras, equipamiento, mobiliario, limpieza, etc.
- Inspección de seguridad semanal: entre otros aspectos se inspeccionan los equipos y sistemas de lucha contra incendios, probadores, asientos/zonas de descanso, salidas de emergencia, etc.
- Inspección de seguridad mensual: entre otros aspectos se inspeccionan los simulacros de evacuación, red de agua, primeros auxilios, gestión de accidentes e incidentes, etc.

Riesgos de seguridad y salud de productos a la venta

Inmediatamente tras tener conocimiento del riesgo de seguridad o salud, ya sea por detección interna como por una red de alerta de las autoridades de consumo o sanitarias, enviamos una instrucción de retirar de la venta todo el stock disponible del producto a todas nuestras tiendas.

Además, enviamos carteles a todas nuestras tiendas, que se colocan en el escaparate por un periodo mínimo de 30 días, donde informamos a todos los consumidores:

- Del riesgo de seguridad o salud.
- Del proceso de retirada de los productos, solicitando a nuestros clientes la devolución en cualquiera de nuestras tiendas, facilitando siempre el reembolso del importe de compra incluso sin presentar el recibo de compra.
- Del periodo en que los productos estuvieron a la venta en nuestras tiendas.
- De los datos del fabricante y cualquier otra información obligatoria conforme a la legislación vigente.

Cuando la información del riesgo de seguridad o salud de un producto nos llega desde las autoridades de consumo o sanitarias, nos aseguramos de colaborar activamente y facilitar toda la información requerida por las mismas. La protección de los consumidores es un objetivo fundamental y una prioridad clave de nuestro negocio.

Seguridad de productos comestibles

En Primark vendemos productos comestibles (chocolates, gominolas, caramelos y chicles). Para asegurar la seguridad en la venta de estos productos, en Primark contamos con procedimientos operativos de control de fechas de caducidad de productos alimenticios en todas nuestras tiendas.

Accidentes e Incidentes de clientes

- Protocolo de actuación interno en la tienda, primeros auxilios y aviso a servicios de emergencia en caso necesario.
Cuando se produce un accidente o incidente de algún cliente, inmediatamente se aplican primeros auxilios por parte de los miembros del equipo cualificados a tal efecto y en caso necesario se avisa a los servicios de emergencia para que acuda una ambulancia a la tienda a la mayor brevedad posible.
- Comunicación de accidentes e incidentes de clientes
Siempre que ocurre un incidente de cualquier tipo en cualquiera de nuestras tiendas, se completa un informe llamado "PINS" en el que se detalla el tipo de incidente y se describe el mismo.

Cuando se produce un accidente o incidente de algún cliente se completa el informe "PINS" y en el mismo día la tienda en la que ha ocurrido lo envía a una lista de distribución que integran los responsables de las diferentes unidades de negocio en las que pueda tener cualquier impacto el accidente o incidente, pudiendo reaccionar rápido y poner en marcha una investigación en caso necesario.

Reclamaciones de clientes en tienda

Cuando un cliente quiere interponer una reclamación en alguna de nuestras tiendas, siempre es atendido por un manager para tratar de solucionarlo.

Si el cliente decide interponer la reclamación siempre le facilitamos una hoja de reclamación oficial y el manager se asegura de completar todos los campos necesarios en la misma y entregar la copia correspondiente al cliente.

En todas las tiendas hay un Manager designado para realizar un seguimiento cada semana de todas las reclamaciones recibidas y asegurarse que sean respondidas por carta.

El Store Manager y el Manager designado se reúnen una vez a la semana, analizando, valorando y dando respuesta a cada una de ellas, utilizando plantillas de carta respuesta en función del tipo o contenido de cada reclamación.

En el caso de que alguna tienda reciba la reclamación desde la O.M.I.C. (Oficina Municipal de Información del Consumidor) u otro organismo oficial del Área de Consumo, será analizada igualmente por el Store Manager y el Manager designado, asegurándose de responder a la misma siempre dentro del plazo establecido.

Si la hoja de reclamaciones no establece un plazo de respuesta, es nuestro procedimiento interno el responder antes de 10 días hábiles a partir del siguiente al de recepción de la reclamación.

Cualquier duda sobre resolución de reclamaciones de clientes y/o reclamaciones que proceden de organismos oficiales de consumo se deriva al equipo de Retail Support, en Iberia Regional Office, que facilita asesoramiento en la respuesta. Una vez resueltas, las reclamaciones son archivadas bajo su correspondiente número de reclamación oficial en una carpeta de reclamaciones de clientes. Todas las semanas, las tiendas envían al equipo de Retail Support, en Iberia Regional Office, la siguiente documentación relativa a las reclamaciones recibidas en la semana anterior:

1. El número total de reclamaciones recibidas y desglose del tipo de reclamaciones con una pequeña descripción a través del formulario online (Formstack)
2. Copia escaneada de todas las reclamaciones recibidas (pdf).
3. Copia escaneada de la carta respuesta dada a cada una de las reclamaciones firmada por el Store Manager (pdf).

Reclamaciones de clientes online

Nuestros clientes tienen la posibilidad de contactar con Primark completando un formulario online en nuestra página web, donde pueden seleccionar el motivo de su contacto:

Link: <https://www.help.primark.com/hc/es-es/requests/new>

Motivo del contacto:

- Servicio
- Problemas del producto
- Cambios y Devoluciones
- Pregunta sobre tarjetas regalo
- Pregunta sobre tiendas
- Pregunta sobre compras online
- Pregunta sobre franquicias
- Pregunta sobre contratación de personal

Este servicio es gestionado por la empresa "Concentrix". En Primark contamos con un equipo profesional multilingüe de Agentes de Atención al Cliente (Concentrix) que reciben, gestionan y responden a estos contactos de los clientes. Todos los Agentes de Atención al Cliente están formados en las políticas y procedimientos de Primark.

Si un cliente envía una reclamación a través del formulario de contacto online de nuestra página web, los Agentes de Atención al Cliente la gestionan íntegramente, abriendo las investigaciones que resulten oportunas con los diferentes departamentos de Primark que puedan estar involucrados (calidad, tecnología, compras, legal, etc.) y/o solicitando información detallada a la tienda correspondiente en caso necesario. Son los propios Agentes de Atención al Cliente los que responden a la reclamación y mantienen el contacto con el cliente vía correo electrónico durante la resolución de la reclamación.

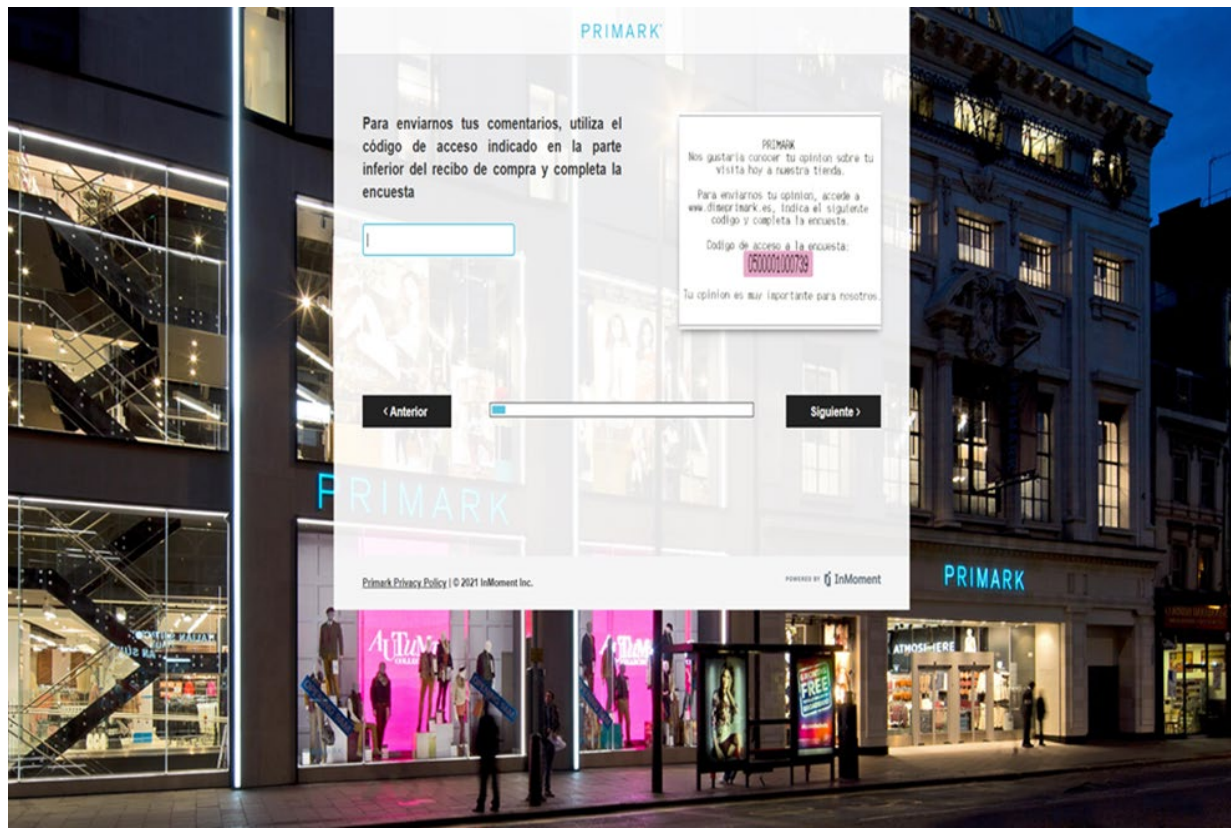
Encuesta de satisfacción de nuestros clientes

En Primark realizamos una encuesta online a nuestros clientes en colaboración con la empresa "InMoment".

Por cada recibo de compra que emitimos en nuestras tiendas, se emite un segundo recibo que contiene un código para acceder a la encuesta online de satisfacción de nuestros clientes.

El empleado que procesa el cobro en la caja explica al cliente la posibilidad de completar la encuesta.

La encuesta se realiza en menos de 10 minutos en la página web <http://www.dimeprimark.es/> accediendo con el código de la encuesta que aparece en el recibo que se ha emitido junto con el recibo de compra:



La página web contiene información sobre Política de privacidad.

La encuesta contiene diferentes bloques de preguntas, principalmente con respuestas con puntuación en escala, y la posibilidad de dejar comentarios.

Semanalmente se generan informes con los resultados de las encuestas de los clientes en cada tienda. Los informes de resultados muestran:

- El número de respuestas a la encuesta
- La satisfacción general del cliente
- Las seis medidas clave de satisfacción del cliente para Primark:
 - 1) Ambiente de tienda
 - 2) Facilidad para encontrar los productos
 - 3) Disponibilidad de los empleados
 - 4) Amabilidad de los empleados
 - 5) Experiencia en Probadores
 - 6) Experiencia en Cajas

Si alguno de los clientes envía comentarios generales positivos, se envían a la tienda como comentario “WOW”, reconociendo el buen trabajo realizado.

Si alguno de los clientes envía comentarios generales negativos, se envían a los agentes de atención al cliente (Concentrix) como “RESCUES”, para que realicen una investigación al respecto y contacten con el cliente para solucionar la incidencia o comentario negativo.

Al comienzo de cada año financiero se establecen objetivos a conseguir por cada tienda en cuanto a la satisfacción general del cliente como a las siete medidas clave de satisfacción del cliente.

Número de quejas (quejas y reclamaciones) y resolución de las mismas (tiempo medio de resolución, porcentaje de quejas resueltas en el ejercicio, etc.)

Los resultados de nuestra encuesta al cliente durante el ejercicio fiscal 2022/2023C (total anual) son:

El número total de reclamaciones en línea ascendió a 15.578, las cuales fueron resueltas. Debajo podrá ver el desglose de reclamaciones en once subapartados. El tiempo de resolución media SLA fue de 36 h., 22 m. (el tiempo de resolución de SLA es más alto debido al traspaso a la Fuerza de trabajo entre septiembre y diciembre de 2022.

Grupo de casos	Tiempo medio de respuesta	Número de casos resueltos
Atención al cliente en España	36h 22m	15.578

Grupo de casos	Formas de casos	#Casos resueltos
Atención al cliente en España	Quejas al Servicio de atención al cliente	2.005
	Preguntas generales al Servicio de atención al cliente	6.319
	Preguntas online	1.056
	Tipo de reclamaciones del producto	933
	Preguntas sobre el producto	4.133
	Disponibilidad de existencias	1.008
	Protección de datos	67
	Quejas al vigilante de seguridad	44
	CRM	5
	Producto ético	7
Ético	5	

Los resultados de nuestra encuesta al cliente durante el ejercicio fiscal 2022/2023 (total anual) son:

Se han resuelto todas las quejas y reclamaciones. El número total de reclamaciones durante este año fiscal ha sido de 1.497. Este total se divide en 1.302 quejas por el personal, el entorno, los empleados, las cajas registradores y 195 quejas por seguridad del producto y accidentes. El tiempo medio de respuesta ha sido de menos de 10 días para todos los que se declaran en la tienda.

Quejas	Asunto	Número de quejas
Excluidos los productos, la seguridad y los accidentes	Personal	75
	Entorno	23
	Cambios y devoluciones	856
	Cambios excesivos/cajas	177
	Vestuarios	32
	Otros	139
		1.302

Quejas	Asunto	Número de quejas
Incluidos los productos, la seguridad y los	Producto	85
	Seguridad	96
	Accidente	14
		195

La apertura de tres nuevas tiendas durante este ejercicio fiscal 2022/2023 (Toledo, Lanzarote y Melilla) puede afectar al número total de quejas en las tiendas.

Los resultados de nuestra encuesta al cliente durante el ejercicio fiscal 2022/2023 (total anual) son:

El número total de reclamaciones online ascendió a 14.522, todas ellas resueltas. A continuación se muestran las reclamaciones desglosadas en seis subapartados. Cada reclamación online se responde en menos de 24 horas, cuyo tiempo medio de respuesta fue de 19 horas y 6 minutos, desde el momento en que se archiva la reclamación hasta que se responde.

Grupo de casos	Tiempo medio de	Número de casos
Servicio de atención al cliente en España	19h 6mi	14,522

Grupo de	Formulario de casos	# Casos resuelto
Servicio de atención al cliente en España	Reclamaciones al Servicio de atención al cliente	1.577
	Preguntas generales al Servicio de atención al cliente	7.863
	Preguntas online	1.377
	Tipo de reclamación por producto	857
	Preguntas sobre el producto	2.787
	Quejas al vigilante de seguridad	73
	Ético	5

Los resultados sobre reclamaciones online de clientes en 2021/2022 (total anual) son:

El número total de quejas online ascendió a 14.522, habiendo sido todas resueltas. Debajo se puede apreciar el desglose de las reclamaciones en siete subsecciones. Cada una de las reclamaciones online se responde en un tiempo inferior a 24h, siendo el tiempo medio de respuesta de 19 horas y 6 minutos desde que se formula la queja hasta que se responde.

Los resultados sobre reclamaciones en tienda de clientes en 2021/2022 (total anual) son:

Todas las quejas y reclamaciones han sido resueltas. El número total de quejas en el Ejercicio han sido de 1.345. Este total se desglosa en 1.205 quejas por temas de personal, entorno, empleados, cajas y otros, así como 140 quejas por temas de producto, seguridad y accidentes. El tiempo medio de respuesta es inferior a 10 días para todas aquellas que sean interpuestas en tienda

Reclamacion	Asunto	N.º reclamaciones
Excluyendo producto, seguridad y accidentes	Personal	74
	Medioambiente	2
	Reembolsos y cambios	748
	Sobrecargos/cajas/tarjeta crédito	143
	Probadores	52
	Otros	186
		1.205

Reclamacion	Asunto	N.º reclamaciones
Incluyendo producto, seguridad y accidentes	Producto	41
	Seguridad	90
	Accidente	9
		140

4. Información fiscal

A continuación se muestra que durante el año 2022/2023, los beneficiostotales obtenidos en Impuestos sobre Beneficios de Primark:

País	Beneficios obtenidos (€)
España	38,5 million of euros
Total	38,5 millones de euros

País	Impuestos sobre los Beneficios obtenidos (€)
España	12,5 millones de euros
Total	12,5 millones de euros

Los impuestos se calculan conforme al Plan General Contable (PGC), que tiene en cuenta los gastos y beneficios del Ejercicio Fiscal.

País	Beneficios obtenidos (€)
España	71 millones
Total	71 millones

País	Impuestos sobre beneficios pagados (€)
España	24 millones
Total	24 millones

Los impuestos se calculan conforme al Plan General Contable (PGC), que tiene en cuenta los gastos y beneficios del Ejercicio Fiscal.

Durante el EF 2022/2023 y 2021/2022, no hemos recibido subsidies públicos.

VIII. Medioambiente

Información sobre temas medioambientales

Consulte el Apartado II, Gestión de riesgos no financieros para más información en lo que respecta al impacto de las actividades de la compañía en el medioambiente, la salud y la seguridad, y las medidas de mitigación asociadas.

Nuestro compromiso con el medioambiente conforme con Pillar Planet Primark Cares pretende abordar aquellas áreas donde podemos tener un impacto más positivo en nuestras operaciones y nuestra cadena de suministro.

Éstos son:

- Reducir a la mitad nuestra huella de carbono: reduciremos a la mitad las emisiones de carbono en toda nuestra cadena de valor para 2030.
- Eliminar los residuos no relacionados con la fabricación de ropa: eliminaremos los plásticos de un solo uso y todos nuestros residuos no relacionados con la fabricación de ropa para 2027.
- Restaurar la biodiversidad: nuestro Sustainable Cotton Programme utilizará más prácticas agrícolas regenerativas para 2030.

Además de estos compromisos, también continuamos emprendiendo acciones en otras áreas tales como la advocación del agua y la gestión sostenible de productos químicos. Nuestras iniciativas de sostenibilidad medioambiental abordan nuestra cadena de suministro de productos, desde la forma en que se produce la materia prima hasta los recursos utilizados en la fabricación de la ropa, a los colgadores de ropa de nuestras tiendas. En Primark contamos con un equipo global de especialistas en medioambiente responsable de emprender iniciativas en todas las regiones de fabricación dentro de nuestra cadena de suministro, que a su vez trabajan estrechamente con las fábricas proveedoras para respaldar su mejora también.

Nuestra Política Medioambiental se implementó en 2018 y fue actualizada en 2022. Esta política contiene seis áreas cruciales para guiar nuestro enfoque hacia la prevención de riesgos y la reducción de nuestro impacto en el medioambiente, incluyendo un abastecimiento responsable, Gestión de productos químicos, recursos y residuos
eficiencia energética e invernaderos, reducción de gases de efecto invernadero (GEI), eficiencia y conservación del agua y bienestar y biodiversidad animal

Desde la perspectiva del seguro, Primark Tiendas no está sujeto a los requisitos de la Garantía Financiera Obligatoria (Orden Ministerial APM/1040/2017) en España, ya que nuestras operaciones están fuera del alcance de las actividades de Nivel de Prioridad 1 o 2.

Primark Tiendas, en línea con Primark, cuenta con un proceso sólido para gestionar las reclamaciones medioambientales hasta su resolución. La naturaleza de las quejas recibidas variará y, por lo general, va desde ruidos y molestias y contaminación lumínica hasta prácticas y procesos de gestión de residuos. Abordamos todos los problemas relevantes de ruido e iluminación en el sitio, ya sea identificado como parte de una evaluación de riesgos o como resultado de una queja. Sin embargo, como la mayoría de nuestras tiendas operan en lugares urbanos, no solemos tener problemas al respecto. No recibimos ninguna queja de contaminación acústica o lumínica en España durante el pasado Ejercicio Fiscal. Este ejercicio fiscal hemos recibido en España una queja medioambiental. Durante el ejercicio fiscal 2022/2023 o el ejercicio fiscal 2021/2022 no hemos recibido ninguna multa por el medioambiente.

Durante el Ejercicio Fiscal 2022/2023 empezamos a cambiar bombillas LED de eficiencia energética en nuestras Spanish Stores, gastando aprox. 2 millones de euros (Ejercicio Fiscal 2021/2022 0 €). Primark no tiene disposiciones ni garantías para el Ejercicio Fiscal 2022/2023 y el Ejercicio Fiscal 2021/2022.

Cambio climático

Como signataria de la Carta del Sector de la Moda para la Acción por el Clima en virtud de la UNFCCC (Convención del Marco de las Naciones Unidas sobre Cambio climático), Primark se ha comprometido a reducir en un 50% las emisiones de Alcance absoluto 1, 2 y 3⁴ para 2030, comparándolo con la línea de base de nuestro ejercicio fiscal 2018/2019. También somos signatarios de Textiles 2030, una iniciativa voluntaria liderada por el WRAP (Programa de Acción de Residuos y Recursos, por sus siglas en inglés), que incluye el objetivo de reducir la huella añadida de GEI de los nuevos productos en un 50%.⁵ Establecer nuestra línea basal fue fundamental para rastrear nuestro progreso en este compromiso y esto afectó a nuestro ejercicio fiscal 2018/19. Fuimos prudentes para garantizar nuestro proceso para establecer nuestra línea de base en consonancia con las normas pertinentes. Nos implicamos con el Fondo del Carbón para prestar un examen independiente de nuestra metodología cuando establecimos nuestra línea de base. El programa de carbono de Primark se centra en gestionar los riesgos asociados al clima. Además pretender incrustar un análisis y una gestión de riesgos relativos al clima para respaldar la continuidad operativa y fundamentar mejor nuestra estrategia sobre el clima. Puede encontrar más información sobre el plan de transición de Primark en el apartado de TCFD del Informe Anual de ABF 2023 que se halla en este [enlace](#) (páginas 56 -67).

Nos enorgullece que este año la reducción de emisiones de GEI basadas en la ciencia a corto plazo han sido evaluadas y validadas por la Iniciativa de los Objetivos Basados en la Ciencia (SBTI, por sus siglas en inglés). Esta importante validación muestra que nuestro objetivo coincide con el esfuerzo global por combatir el cambio climático. También establece una ruta claramente definida para que podamos trabajar en nuestro objetivo apoyados por los últimos criterios y recomendaciones de la ciencia del clima de la SBTi.

Nuestro sistema de gestión de la energía ha mantenido su certificado ISO 50001, que cubre las tiendas, oficinas y centros de distribución en España. Mantener este certificado muestra nuestro compromiso hacia las reducciones y mejoras de la eficiencia energética.

Contaminación

En virtud de nuestra política medioambiental, nos comprometemos a investigar alternativas más seguras en las instalaciones que gestionan nuestros productos y materiales y da los pasos adecuados para garantizar que se tomen las medidas adecuadas para la prevención y control de la contaminación.

Emisiones

Reducción de las emisiones en nuestras propias operaciones

El 97,5%⁶ de nuestras emisiones de carbono globales base del año tuvo lugar en nuestra cadena de suministro, de manera que un enfoque clave para nosotros es trabajar con los proveedores para que traten las emisiones y reduzcan su huella de carbono. Sin embargo, continuamos vigilando de cerca la huella de nuestras operaciones. Las emisiones de Alcance 1 y 2 incluyen aquellas generadas por el funcionamiento de nuestras tiendas y oficinas, además de nuestros centros de transporte y distribución. Mientras que son considerablemente inferiores a las del Alcance 3, incluyen las áreas en las que tenemos la influencia más directa. La introducción de medidas de eficacia y abastecimiento de electricidad renovable en nuestras tiendas ha ayudado a lograr una reducción general en nuestras emisiones españolas de 2022/2023 en contraste con 2021/2022.

⁴ **GHG Emissions Scope 1:** Emisiones directas de GEI de fuentes propias o controladas. Por ejemplo, el uso de combustibles no renovables como el gas natural en calderas, así como las emisiones fugitivas

GHG Emissions Scope 2: Emisiones indirectas de GEI asociadas con la compra de electricidad, vapor o refrigeración. **GHG**

Emissions Scope 3: Emisiones de GEI que son el resultado de actividades de activos que Primark no posee ni controla, pero que Primark impacta indirectamente en nuestra cadena de valor. No informamos el alcance 3 a nivel de país individual; consulte nuestro informe de Sostenibilidad y Ética para el alcance 3 a nivel de grupo. Informe disponible en este [enlace](#)

⁵ A nivel global de Primark

⁶ A nivel global de Primark a 31 de julio de 2023

Operaciones españolas durante el Ejercicio Fiscal 2022/2023 – Consumo de energía / Emisiones GEI:

Energía	Total	Unidades
Consumo de energía	69.911.421	kWh
Consumo de diésel	54.471	Litros

Emisiones GEI	Equivalente a toneladas de CO2
Alcance 1	156
Alcance 2	10.426 *
Total	10.582

*Emisiones del Alcance 2 notificadas usando el enfoque basado en el mercado y la ubicación

Operaciones españolas durante el Ejercicio Fiscal 2021/2022 – Consumo de energía / Emisiones GEI:

Energy	Total	Units
Consumo de energía	70.550.235	kWh
Consumo de diésel	47.591	Litros

Emisiones GEI	Equivalente a toneladas de CO2
Alcance 1	124
Alcance 2	13.558
Total	13.712

Operaciones españolas durante el Ejercicio Fiscal 2022/2023 – Gases refrigerantes:

Descripción	Recarga (Kg)	Tipo
Gas refrigerante	364	R410A

Operaciones españolas durante el Ejercicio Fiscal 2021/2022 – Gases refrigerantes:

Descripción	Recarga(Kg)	Type
Gas refrigerante	237	R410A

Contamos con un régimen integral de mantenimiento preventivo para administrar los gases F con el fin de evitar su escape a la atmósfera. Como parte de este proceso, realizamos pruebas frecuentes de fugas en todos los equipos que contienen refrigerante para identificar posibles problemas.

Reducción de emisiones en nuestra Cadena de valor

Al igual que la mayoría de marcas de ropa, no poseemos ninguna de las fábricas de nuestra cadena de suministro. Sin embargo, nos comprometemos a trabajar con nuestros proveedores para ayudar a reducir las emisiones de carbono a la hora de fabricar nuestros productos. Nuestro mapa de carreteras ha identificado cuatro áreas prioritarias:

- La fabricación de nuestros productos (incluyendo los niveles 1, 2 y 3): esto incluye las emisiones derivadas de los procesos de uso de energía y fabricación;
- El abastecimiento de las clases de material de nuestros productos y las emisiones asociadas;

- El transporte aguas arriba de los bienes de los proveedores a los almacenes de Primark, y de los almacenes a las tiendas de Primark, produce emisiones significativas; y
- El uso de los productos una vez abandonan nuestras tiendas: la manera en que los consumidores usan y cuidan nuestros productos genera emisiones, y queremos ayudar a reducirlas.

En España, durante el año fiscal 2022/2023, realizamos entregas en 35 de nuestras tiendas utilizando camiones de GNL, lo que representa el 51% de todas las entregas totales durante el año (55% durante el año fiscal 2021/2022). Esto incluye todas las tiendas de Barcelona, Valencia, Sevilla y Madrid. Esto ha supuesto una reducción de más de 3.000 toneladas de CO₂e (1.500 toneladas durante el año fiscal 2021/2022) y ha eliminado alrededor de 4.000.000 de kilómetros de diésel de la carretera (1.200.000 durante el año fiscal 2021/2022).

Además, como parte de una estrategia de optimización de la red centrada en un mejor llenado de los vehículos, hemos trabajado junto con nuestros compañeros minoristas para garantizar menos vehículos y más llenos, así como una buena comunicación con los almacenes, unos calendarios y una política de burst-out flexibles y mantener el requisito de pedido mínimo ha mejorado el llenado de la carga un 3% (23% durante el Ejercicio Fiscal 2021/2022).

Durante los últimos dos años hemos estado trabajando en un programa de descarbonización con los proveedores clave que se centra en mejorar la eficiencia energética, reduciendo la intensidad de energía que se utiliza a la hora de fabricar bienes, alejándonos de la mezcla de combustible intensa en carbono dentro de la fabricación conforme a los niveles 1, 2 y 3 de nuestra cadena de suministro. Esto depende de los aprendizajes de nuestros proyectos piloto de eficiencia energética y de agua llevados a cabo en China usando el programa Instituto de Impacto de la Confección (All, por sus siglas en inglés) y el programa de Diseño Final (CbD, por sus siglas en inglés). Estamos ampliando el uso de nuestras iniciativas CbD junto con el programa personalizado que estamos creando y lanzando con nuestros socios en las regiones clave de abastecimiento.

Utilizamos una herramienta impulsada por la industria para entender mejor el funcionamiento medioambiental de nuestras fábricas proveedoras. El Módulo Medioambiental de Altas Instalaciones (FEM, por sus siglas en inglés). Se invitó a las fábricas que conforman más del 70%⁷ de los beneficios de Primark a realizar una evaluación. En 2022, 1.233 instalaciones realizaron sus autoevaluaciones FEM. De ese grupo, 455 emplazamientos verificaron su autoevaluación y obtuvieron una puntuación media del 53%.⁸ Echar un vistazo a estas puntuaciones permite a las fábricas identificar oportunidades para mejorar en el rendimiento medioambiental. Todavía estamos recopilando datos de la extensión Higg FEM de 2023; no obstante, ya hemos presenciado un aumento en el porcentaje de fábricas que verifican sus puntuaciones FEM, así como un aumento en la puntuación media de esas fábricas verificadas. También hemos sometido a evaluación a nuestra cadena de suministro en China a través de la evaluación de la Cadena verde de suministro CITI desarrollada por el Instituto de Asuntos Públicos y Medioambientales (IPE, por sus siglas en inglés), que evalúa que la buena marcha de la cadena de suministro se gestione a través de un punto de vista medioambiental. En 2023, Primark mejoró su puntuación CITI en comparación con el año anterior, colocándose en el número siete de 126 compañías en el sector textil. Esto es el resultado de nuestro esfuerzos continuados por mejorar el rendimiento del medioambiente de los proveedores en China más allá de nuestro primer nivel. Primark se encuentra ahora entre las 30 marcas líderes del mapa de marcas EPI.

Economía circular y residuos

Circularidad

La circularidad requiere de un cambio de mentalidad, desde la forma en que diseñamos, creamos y reutilizamos la ropa, hasta lo que hacemos con ella una vez haya alcanzado el fin de su vida útil. Nos comprometemos a ofrecer a nuestros clientes ropa cuyo diseño será reciclable para 2027.

⁷ A nivel global de Primark a 31 de julio de 2023

⁸ Las cifras fluctúan debido a que los proveedores se conectan y desconectan continuamente de Primark en la plataforma.

Este año hemos creado el Estándar de Producto Circular de Primark (CPS, por sus siglas en inglés). Nuestro CPS es un marco que define cómo pretendemos diseñar productos ahora y en el futuro y se fundamenta en la visión de una economía circular para la moda conforme a la Ellen MacArthur Foundation (EMF). Somos socios del sistema EMF, que es una asociación caritativa internacional que desarrolla y promueve la economía circular. También hemos colaborado estrechamente con la NGO WRAP por la acción de un centro de pensamiento de la circularidad para la Economía Circular y el educador de sostenibilidad sin ánimo de lucro Sustainable Fashion Academy, además de otros colegas y socios del sector. Llevó más de dos años desarrollarla y se utilizará tanto en nuestros equipos como en nuestros proveedores de productos. El CPS se sustenta en nuestro trabajo de 2021 a través de la participación de Primark en el Proyecto Jeans Redesign de la EMF (2021-2023).

Un paso importante en el aprendizaje e integración de los CPS ha sido el lanzamiento de nuestra primera gama de productos circulares. Inaugurada a principios de año, esta colección de 35 piezas encarnadas en ropa de mujer, hombre y niño se fabricó con fibra de ropero tales como vaqueros y tejidos de punto. Cada pieza de la colección se diseñó y fabricó para ser reutilizada o reciclada con un enfoque dividido en tres partes: abastecimiento más sostenible de materiales, durabilidad y reciclabilidad. Mediante esta colección, se han vendido más de tres millones de piezas de ropa circulares en todas nuestras operaciones globales.

Residuos

Como una de nuestras principales fuentes de residuos no relacionados con la confección, la reducción de los envoltorios de los productos es una prioridad para nosotros. Estamos comprometidos a eliminar los plásticos de un solo uso (PUS) para 2027. Desde 2019, estimamos que hemos eliminado y/o evitado más de 1.000 millones de unidades[6] de PUS de nuestro negocio a nivel global.

Operaciones españolas durante el Ejercicio Fiscal 2022/203 – Producción de embalajes:

Descripción	Toneladas
Total embalajes provistos	8.821

Operaciones españolas durante el Ejercicio Fiscal 2021/2022 – Producción de embalajes:

Descripción	Toneladas
Total embalajes provistos	8.249

En nuestras operaciones españolas hemos desviado con éxito el 90% de los residuos de los vertederos generados durante el Ejercicio Fiscal 2022/2023 (81% durante el Ejercicio Fiscal 2021/20229 en nuestras operaciones). En este marco ha habido un aumento en los volúmenes generales de residuos, lo que se imputa al hecho de que había más tiendas comerciando en el Ejercicio Fiscal 2022/2023. Continuamos enseñando a los empleados – tanto en las tiendas como en las oficinas – en cómo se pueden reusar o reciclar los residuos no derivados de la fabricación de ropa.

Operaciones españolas durante el Ejercicio Fiscal 2022/2023 – Residuos

Descripción	Toneladas	División %
Eliminación de residuos	1.306	10%
Beneficiario utilizado	11.242	90%

Operaciones españolas durante el Ejercicio Fiscal 2021/2022 – Residuos

Descripción	Toneladas	División %
Eliminación de residuos	1.798	19%
Beneficiario utilizado	8.289	81%

Uso sostenible de recursos

Agua y aguas residuales

Los recursos globales de agua están sufriendo una presión creciente derivada de una combinación del aumento de agua dulce y el cambio climático. La ONU estima una escasez del 40% en agua dulce para 2030. El cambio climático también afectará a los patrones climáticos, dejando algunas zonas proclives a las inundaciones, mientras que la mala gestión del agua está dejando otras zonas cada vez más vulnerables a la escasez de agua y la mala calidad del agua. Como el agua se usa en la mayoría de las etapas de la fabricación de ropa, desde la cosecha de algodón al tinte de los tejidos, es importante que se use eficientemente. Este año hemos empezado a desarrollar nuestra Estrategia de Administración del Agua 2030 en vistas a reducir la dependencia del agua en nuestra cadena de suministro y limitar los posibles impactos negativos con el consumo excesivo de agua, y la contaminación potencial del agua. Para lograr estos objetivos, estamos trabajando para implementar iniciativas para reducir la huella de agua de los productos que vendemos. También estamos trabajando con otras partes interesadas a en iniciativas de acción colectiva para generar mejoras a gran escala y enfrentar los desafíos compartidos del agua.

Somos signatarios de la Iniciativa sobre Textiles 2030 de la WRAP, lo que significa que nos hemos comprometido con un objetivo para reducir la huella de agua de los nuevos productos que vendemos en un 30%¹⁰. Este año hemos estado trabajando para establecer la línea base de nuestra huella de agua en toda nuestra cadena de suministro.

La mayoría de efectos asociados al consumo de agua en las fábricas textiles son las etapas del proceso húmedo, lo que incluye el blanqueamiento y el tintado. El consumo de energía y agua durante estas etapas está intrínsecamente ligado, ya que la mayoría de uso de energía se da durante los procesos intensivos de agua. Entre 2018 y 2022, Primark trabajó con el Instituto de Impacto de la Confección para inscribir a seis fábricas en la iniciativa de eficiencia energética y de agua Limpieza por Diseños. Se puede hallar más información aquí. <https://apparelimpact.org/what-is-cbd/>

Además de trabajar con los proveedores para mejorar la eficiencia del agua y reciclar el agua siempre que sea posible, también estamos comprometidos con la acción colectiva, trabajando con otras marcas y asociaciones de comerciantes para tratar los desafíos derivados del agua. En 2021 nos unimos a la Alianza para la Administración del agua y en 2022 nos convertimos en miembros fundadores. Esto respalda nuestro enfoque para mejorar el uso de los recursos de agua y nuestro compromiso para adoptar y promover una marco universal de administración del agua, la Norma AWS.

Operaciones españolas durante el Ejercicio Fiscal 2022/2023 – Consumo de agua

Agua	Metros cúbicos (M³)
Consumo total	61.607

Operaciones españolas durante el Ejercicio Fiscal 2021/2022 – Consumo de agua

Agua	Metros cúbicos (M³)
Consumo total	54.903

El aumento del consumo de agua durante el Ejercicio Fiscal 2022/2023 resultó de la apertura de nuestras nuevas tiendas durante ese período.

Nuestro enfoque clave para reducir el consumo de agua en nuestras tiendas, oficinas y centros de distribución se ha concentrado en alentar cambios de comportamiento entre nuestros compañeros. Brindamos formaciones iniciales en EHS a todo el personal y, como parte de esto, alentamos a nuestros compañeros a consumir solo lo necesario. Nuestros compromisos entorno al agua se detallan en nuestra política medioambiental.

¹⁰ A nivel global de Primark

Materiales

Nuestra marca Primark Cares se fundó en 2018. Su objetivo es dar a los consumidores la confianza de que la ropa y los productos de la marca cumplen con nuestros más estrictos protocolos de materiales aprobados, incluyendo niveles de contenido mínimo de materiales reciclados y más sostenibles. Seguimos retándonos a nosotros mismos para elevar el estándar de lo que cumple los criterios de nuestra etiqueta Primark Cares. Nos hemos asegurado de que toda nuestra ropa se fabrique a partir de materiales reciclados y obtenidos sosteniblemente para 2030. A 31 de julio de 2023, el 55%¹¹ de nuestras unidades de confección vendidas contenían materiales reciclados u obtenidos más sosteniblemente, hasta un 45% en julio de 2022.¹²

Actualmente, no hay una norma de contenido mínimo del sector que cobra todos los tipos de materiales, que es uno de estos desafíos en este espacio. Nuestro protocolos de contenido mínimo varían según el tipo de material, y se han establecido para asegurar su concordancia con las normas reconocidas por el sector tales como la Norma de Contenido Orgánico (OCS, por sus siglas en inglés). La Norma Global de Textil Orgánico (GOTS, por sus siglas en inglés). La Norma de Contenido Textil Reciclado (RCS, por sus siglas en inglés) y la Norma Global de Reciclaje (GRS, por sus siglas en inglés). Trabajamos con organismos de certificación que pasan por el proceso de acreditación autorizado por el Intercambio Textil para certificar y validar las reclamaciones de materiales individuales de conformidad con estas normas.

El equipo de Sostenibilidad del producto debe aprobar estos materiales conforme a estos protocolos. Este equipo trabaja estrechamente con nuestros proveedores y otros socios para adaptar los productos e incorporar materiales reciclados y más sostenibles.

También trabajamos duro para que los productos de Primark Cares contengan contenido de fibra reciclada para cumplir los requisitos de pruebas de calidad de Primark.

Más información en el glosario publicado aquí en nuestro [sitio web](#)

Primark Sustainable Cotton Programme (PSCP, por sus siglas en inglés)

En 2013 lanzamos nuestro programa piloto de PSCP con 1.251 granjeros en la India. Trabajando en colaboración con expertos agrónomos de CottonConnect y la Asociación de Mujeres Autónomas (SEWA, por sus siglas en inglés), nuestro objetivo era entender y reducir el impacto medioambiental de nuestro algodón, respetar el modo de vida de los agricultores del algodón y explorar cómo se podría cambiar la manera en que se obtiene el algodón.

Desde entonces, hemos ampliado nuestro PSCP a otros países para trabajar con socios locales de Myrada, en la India, además del SEWA. La Sociedad para el Desarrollo Económico para la Educación Rural (REEDS) en Pakistán y Thengamara Mohila Sabuj Sangha (TMSS, por sus siglas en inglés) en Bangladés. Este año, hemos llevado nuestro PSCP a Turquía, donde estamos implementando un programa piloto.

Los 10 años en nuestro PSCP se han convertido en el más grande de su clase para un minorista de moda única. Este año marca el comienzo de una nueva década en la que el programa continúa apoyando las vidas de los granjeros en el contexto del cambio climático. A finales de julio de 2023, 299.388 granjeros habían recibido formación en el Sustainable Cotton Programme de Primark, sobrepasando nuestro objetivo de 275.000 granjeros a finales de 2023.

El programa está ayudando a apoyar el compromiso de que el 100% del algodón de nuestra ropa será orgánico, reciclado y derivado de nuestro PSCP para 2027. Gracias al programa, los agricultores del algodón se forman para reducir el uso de agua y fertilizantes y pesticidas químicos, además de aprender nuevas habilidades relativas a la selección de semillas, la preparación de la tierra, la gestión de las cosechas y la siembra. La formación cumple con el CottonConnect REEL Code. Los granjeros usan sus nuevas habilidades para reducir los costes de cosechar algodón, impulsan la producción de algodón (rendimiento) y por tanto sus beneficios.

¹¹ % de unidades de ropa vendidas en Primark Global Level

¹² % de unidades de ropa vendidas en Primark Global Level

Gestión de productos químicos

Los productos químicos juegan un papel importante en la fabricación de ropa. Desde fibras sistémicas como el poliéster, a las complejas moléculas utilizadas en el tinte de tejidos, o los fertilizantes utilizados para cosechar el algodón, la química es vital. Las tecnologías químicas también tienen el potencial de mejorar el rendimiento y los impactos medioambientales de nuestros productos. Aunque los productos químicos son vitales para nuestro sector, dados los posibles riesgos y peligros que puede entrañar la gestión de productos químicos, nosotros apoyamos a nuestros proveedores y sus fábricas con herramientas y directrices sobre cómo se usan y desechan mediante prácticas de gestión de productos químicos, impulsando el uso de una química más sostenible que nos ayudará a cumplir muchos objetivos bajo la marca Primark Cares, desde la reducción del consumo de agua y energía a la protección de nuestros trabajadores en la cadena de suministro.

Trabajamos estrechamente con los expertos del sector para que nos ayuden a mejorar nuestra gestión de productos químicos en toda nuestra cadena de suministro. En 2021 nos unimos a Apparel and Footwear International RSL Management (AFIRM) Group para colaborar con la marca y modelar las herramientas utilizadas para gestionar los productos químicos en nuestro sector. También hemos sido miembros activos de Zero Discharge of Hazardous Chemicals (ZDHC) Foundation desde 2015 y continuamos teniendo un asiento en la Junta Directiva de este compromiso, ya que llevamos a cabo una evaluación completa anual de nuestro programa de gestión de productos químicos. Este año, nuestro rendimiento ha sido puntuado como 'Progresivo' en reconocimiento a nuestra mejora continua.

Nos comprometemos a apoyar a nuestros proveedores con las herramientas y directrices necesarias para la seguridad de los productos químicos. Nuestros expertos locales, residentes en nuestras regiones de abastecimiento, se implican directamente con las fábricas aprobadas por Primark para prestar concienciación y formación en relación a la gestión de productos químicos. Esto incluye que los requisitos de todas las fábricas con las que trabajamos se recopilen y entreguen inventarios de productos químicos de manera que podamos evaluar el uso de los productos químicos en referencia a ZDHC MRSL. En 2022, 175 procesadores húmedos clave generaron informes controlados de ZDHC. El programa del proveedor a cero se centraba en mejorar los sistemas de gestión de productos químicos. Se han seleccionado 61 procesadores húmedos más para cursar la formación de Sistema de Gestión de Productos Químicos ZDHC, que incluye el apoyo de un consultor para identificar mejoras y ayudar a ponerlas en práctica. Esta formación continua crea conocimiento y entendimiento para permitir una implementación mayor de las herramientas de gestión de productos químicos y mejorar la seguridad.

Operaciones españolas – Productos químicos en tiendas e instalaciones logísticas

Durante el Ejercicio Fiscal 2022/2023, no hay iniciativas que notificar en esta área (durante el Ejercicio Fiscal 2021/2022 tampoco hubo iniciativas que identificar en esta área)

Protección de la biodiversidad

La biodiversidad es importante para el sector de la moda. Como seres humanos, dependemos de la biodiversidad para los alimentos nutritivos, los medicamentos y los materiales que necesitamos. A medida que la población crece, el aumento de la demanda de recursos está forzando a la naturaleza. Según la WWF, de media, ha habido un descenso del 69% en la población global de mamíferos, aves, reptiles, anfibios y peces desde la década de 1970¹³. Primark depende del sector agrícola para obtener la materia prima como el algodón, que es por lo que continuamos centrando nuestros esfuerzos en entender cómo reducir nuestro impacto.

¹³ Informe Planeta Vivo de WWF 2020

El algodón es la principal fibra utilizada en nuestra ropa, y la forma en que lo obtenemos es clave para nuestra estrategia de biodiversidad. Basándonos en nuestros 10 años de experiencia de nuestro PSCP, reconocemos que cosechar algodón más sosteniblemente depende de una tierra sana y de la polinización, que están ligados a la biodiversidad. En febrero de 2021, encargamos una evaluación independiente del riesgo de biodiversidad de nuestra cadena de suministro, llevada a cabo por nuestro socio Biodiversity, una consultoría de protección. Esta evaluación se comparó con la Guía Interina de los Objetivos Basados en la Ciencia de la Naturaleza. La evaluación concluyó que la producción de materia prima entraña los riesgos más importantes para la biodiversidad. En 2022, trabajamos junto a Biodiversity para desarrollar un Marco de Seguimiento de la Biodiversidad para nuestro programa PSCP, que comparaba las directrices de los Objetivos Basados en la Ciencia de la Naturaleza. (SBTN, por sus siglas en inglés) con la Unión Internacional para la Conservación de la Naturaleza (IUCN, por sus siglas en inglés) para planificar y monitorear el rendimiento corporativo de la biodiversidad.

En abril y agosto de 2023, se llevaron a cabo los primeros estudios de campo piloto sobre biodiversidad en 18 granjas de la PSCP en Gujarat, India, en colaboración con la Srushti Conservation Foundation. El objetivo de este estudio piloto era evaluar qué metodologías de estudio eran las más eficaces en el campo. Los resultados de este estudio piloto ayudarán a basar nuestros próximos pasos para la evaluación del marco y del programa de seguimiento.

Recopilar estos datos y establecer una línea de base a través del Marco de Seguimiento de la Biodiversidad es solo el principio, pero es un hito importante para permitirnos medir el progreso. Es probable que transcurran varios años antes de que podamos ver el impacto de las prácticas más regenerativas en nuestro PSCP, pero este marco nos permitirá rastrear el progreso y modelar el diseño de las futuras estrategias de intervención.

Primark contrastó sus propiedades españolas con los datos de las zonas protegidas de España incluyendo a Natura 2000, espacios protegidos y designaciones internacionales tales como Ramsar, y no encontró que ninguno de nuestros emplazamientos se hallaran en estas zonas.

Anexo. Índice de contenidos requeridos por la Ley 11/2018.

Ámbitos generales

Sub-categoría		Marco de reporting	Referencia	Comentarios / Motivos de la omisión
Modelo de negocio	Descripción del modelo de negocio: Entorno empresarial Organización y estructura Mercados en los que opera Objetivos y estrategias Principales factores y tendencias que pueden afectar a su futura evolución	GRI 2-1 Detalles organizacionales GRI 2-2 Entidades incluidas en la presentación de informes de sostenibilidad GRI 2-6 Actividades, cadena de valor y otras relaciones comerciales GRI 2-9 Estructura de gobernanza y composición GRI 2-23 Compromisos y políticas	"Modelo y estrategia general del negocio" Página 47	
Políticas y resultados de estas políticas	Descripción de las políticas aplicadas por el grupo, así como los resultados de dichas políticas, incluidos los indicadores clave de los resultados no financieros pertinentes.	GRI 2-23 Compromisos con las políticas GRI 2-24 Incorporación de los compromisos en las políticas	"Introducción" Página 39 Consultar las políticas mencionadas a lo largo de todo el informe	
Principales riesgos e impactos identificados	Principales riesgos relacionados con estas cuestiones y relacionados con las actividades del grupo, incluyendo, cuando sean relevantes y proporcionados, sus relaciones comerciales, productos o servicios que puedan tener efectos negativos en estas áreas.	GRI 3-3 Management of material topics	"Gestión de riesgo no financieros" Páginas 41-46	

Cuestiones medioambientales

Sub-categoría		Marco de reporting	Referencia	Comentarios / Motivos de la omisión
Gestión medioambiental	Efectos actuales y previsibles de las actividades de la empresa	Marco de reporting interno: descripción cualitativa de los efectos principales actuales y previstos	"Gestión de riesgo no-financieros" Páginas 41-46	
	Procedimientos de evaluación o certificación ambiental	Marco de reporting interno: descripción cualitativa de las evaluaciones y las certificaciones	"Información sobre temas medioambientales" Página 83 "Cambio climático" Página 84	
	Recursos dedicados a la prevención de riesgos ambientales	Marco de reporting interno: descripción cualitativa de los recursos dedicados a la prevención de los riesgos medioambientales	"Estrategia de sostenible" Páginas 47-48 "Información sobre temas medioambientales" Página 83	
	Aplicación del principio preventivo	Marco de reporting interno: descripción del enfoque interno en relación al principio preventivo	"Introducción" Página 39 "Información sobre temas medioambientales" Página 83	
	Cantidad de provisiones y garantías para riesgos ambientales	Marco de reporting interno: descripción cualitativa de las actividades del Grupo	"Información sobre temas medioambientales" Página 83	
Contaminación	Medidas para prevenir, reducir o reparar las emisiones de carbono (incluye contaminación acústica y lumínica)	Marco de reporting interno: descripción cualitativa de las principales medidas y acciones	"Información sobre temas medioambientales" Página 83 "Cambio climático" Página 84 "Contaminación" Página 84 "Emisiones" Página 84	

Economía circular y prevención y gestión del agua	Medidas de prevención, reciclaje, reutilización, otras formas de recuperación y eliminación de desechos	GRI 3-3 Gestión de los temas materiales GRI 306-3 (2020) Residuos generados	"Economía circular y residuos" Páginas 86-87	
	Acciones para combatir el desperdicio de alimentos	GRI 3-3 Gestión de los temas materiales		El desperdicio de alimentos no se considera un indicador material de acuerdo con la actividad de Primark Tiendas
Uso sostenible de los recursos	Consumo de agua y el suministro de agua de acuerdo con las limitaciones locales	GRI 303-3 Extracción de agua	"Uso sostenible de recursos" Página 88	En la actualidad, Primark no cuenta con sistemas de recogida y uso de agua reciclada en nuestras tiendas españolas
	Consumo de materias primas	Marco de reporting interno: descripción cualitativa de las principales medidas y acciones	"Materiales" Page 89	
	Consumo directo e indirecto de energía	GRI 302-1 Consumo de energía dentro de la organización	"Emisiones" Página 84	
	Medidas tomadas para mejorar la eficiencia energética	Marco de reporting interno: descripción cualitativa de las medidas adoptadas	"Emisiones" Página 84	
	Uso de energías renovables	GRI 302-1 Consumo de energía dentro de la organización	"Emisiones" Página 84	Actualmente no es posible realizar un seguimiento y cálculo del consumo de energías renovables.

Cambio climático	Elementos importantes de las emisiones de efecto invernadero generadas	GRI 305-1 Emisiones directas de GEI (alcance 1) GRI 305-2 Emisiones indirectas de GEI asociadas a la energía (alcance 2)	"Emisiones" Página 84	
	Medidas adoptadas para adaptarse a las consecuencias del cambio climático	Marco de reporting interno: descripción cualitativa de las medidas adoptadas para adaptarse a las consecuencias del cambio climático	"Cambio climático" Página 84 "Emisiones" Página 84	
	Objetivos de reducción establecidos voluntariamente	Marco de reporting interno: descripción cualitativa de los objetivos fijados	"Cambio climático" Página 84	
Protección de la biodiversidad	Medidas tomadas para preservar o restaurar la biodiversidad	Marco de reporting interno: descripción cualitativa de las mediciones	"Protección de la biodiversidad" Páginas 90-91	
	Impactos causados por las actividades u operaciones en áreas protegidas	Marco de reporting interno: descripción cualitativa de los impactos	"Primark Sustainable Cotton Programme (PSCP)" Página 89 "Protección de la biodiversidad" Páginas 90-91	

Asuntos sociales y relativos a los empleados

Sub-categoría		Marco de reporting	Referencia	Comentarios / Motivos de la omisión
Empleo	Número total y distribución de los empleados por género, edad, país y categoría profesional	GRI 2-7 Empleados	"Empleo" Páginas 57-60	Todos los empleados de Primark Tiendas SLU residen en España, por eso no se indica el número de empleados por país
	Número total y distribución de modalidades de contrato de trabajo		"Empleo" Páginas 57-60	
	Promedio anual de contratos indefinidos, temporales y a tiempo parcial por sexo, edad y categoría profesional	GRI 2-7 Empleados	"Empleo" Páginas 57-60	
	Número de despidos por género, edad y categoría profesional	Marco de reporting interno: información cuantitativa sobre despidos	"Empleo" Páginas 57-60	
	Brecha salarial	Marco interno: el cálculo se ha realizado con la siguiente formula: (Sal. Medio Mujeres – Sal. Medio Hombres)/ Sal. Medio Hombres	"Empleo" Páginas 57-60	
	Remuneración media por género, edad y categoría profesional	Marco interno: descripción de la remuneración media de los empleados por género, edad y categoría profesional"	"Empleo" Páginas 57-60	
	Remuneración media de los directivos por sexo	N/A		Primark Tiendas SLU cuenta con 3 miembros del Consejo de Administración, todos ellos hombres. Durante el presente ejercicio, Primark Tiendas SLU retribuyó a las personas que representaban a la Sociedad en los órganos de administración por importe de 401.390 € (FY21/22 436.144 €).
	Remuneración media de los consejeros por sexo	N/A		Primark Tiendas SLU no cuenta con Consejeros.

Sub-categoría		Marco de reporting	Referencia	Comentarios / Motivos de la omisión
Empleo	Implantación de políticas de desconexión laboral	N/A	"Política de desconexión digital" Página 55	
	Empeados con discapacidad	GRI 405-1 Diversidad en órganos de gobierno y empleados.	"Empleo" Página 60	
Organización del trabajo	Organización del tiempo de trabajo	Marco de reporting interno: descripción cualitativa del tiempo de trabajo de la organización	"Organización del trabajo" Página 61	
	Número de horas de absentismo	Marco de reporting interno: descripción cuantitativa del número total de horas de absentismo	"Organización del trabajo" Página 61	
	Medidas destinadas a facilitar el disfrute de la conciliación y fomentar el ejercicio corresponsable de estos por parte de ambos progenitores	Marco de reporting interno: descripción cualitativa de las medidas	"Organización del trabajo" Página 61	
Salud y seguridad	Condiciones de salud y seguridad en el trabajo	Marco de reporting interno: descripción cualitativa de la salud ocupacional y las condiciones de seguridad	"Salud y seguridad" Páginas 61-62	
	Número de accidentes de trabajo y enfermedades laborales por sexo, tasa de frecuencia y gravedad por sexo	GRI 403-9 Lesiones relacionadas con el trabajo Tasa de frecuencia= Nº de accidentes con baja x 1.000.000/ nº horas trabajadas (excluyendo los accidentes In itinere) Tasa de gravedad= Nº de jornadas pérdidas x 1.000.000/ nº horas trabajadas (excluyendo los accidentes In itinere)	"Salud y seguridad" Páginas 61-62	

Sub-categoría		Marco de reporting	Referencia	Comentarios / Motivos de la omisión
Relaciones sociales	Organización del diálogo social	Marco de reporting interno: descripción cualitativa del diálogo social de la organización	"Relaciones sociales" Páginas 64-66	
	Porcentaje de empleados cubiertos por convenio colectivo por país	Marco de reporting interno: descripción cualitativa de la evaluación de los acuerdos colectivos	"Relaciones sociales" Páginas 64-66	
	Mecanismos y procedimientos con los que cuenta la empresa para promover la implicación de los trabajadores en la gestión de la compañía, en términos de información, consulta y participación	Marco de reporting interno: descripción cualitativa de los mecanismos disponibles	"Relaciones sociales" Páginas 64-66	
Formación	Políticas a implementar en el campo de la formación	GRI 404-2 Programas para mejorar las aptitudes de los empleados y programas de ayuda a la transición.	"Formación" Páginas 66-68	
	Cantidad total de horas de formación por categorías profesionales.	Marco interno	"Formación" Páginas 66-68	
Accesibilidad universal para personas con discapacidad		Marco de reporting interno: descripción cualitativa de la accesibilidad universal para las personas con discapacidad	"Accesibilidad universal para las personas con discapacidad" Página 70	

Sub-categoría		Marco de reporting	Referencia	Comentarios / Motivos de la omisión
Igualdad	Medidas adoptadas para promover la igualdad de trato y de oportunidades entre mujeres y hombres	Marco de reporting interno: descripción cualitativa de las medidas	"Igualdad" Página 70-71	
	Planes de igualdad medidas adoptadas para promover el empleo, protocolos contra el acoso sexual y por razón de sexo	Marco de reporting interno: descripción cualitativa de los procedimientos actuales	"Igualdad" Página 70-71	
	Integración y accesibilidad universal de las personas con discapacidad	Marco de reporting interno: descripción cualitativa de las medidas de integración	"Accesibilidad universal para las personas con discapacidad" Página 70	
	Política contra todo tipo de discriminación y, en su caso, de gestión de la diversidad	Marco de reporting interno: descripción cualitativa de la gestión de la diversidad	"Igualdad" Página 70-71	

Información sobre el respeto de los derechos humanos

Sub-categoría	Marco de reporting	Referencia	Comentarios / Motivos de la omisión
Aplicación de procedimientos de diligencia debida en materia de derechos humanos	GRI 2-26 Mecanismos para solicitar asesoramiento y plantear inquietudes	"Debida diligencia" Páginas 50-51	
Prevención de los riesgos de la violación de los derechos humanos y, cuando pertoque, medidas para mitigarlos, gestionar y remediar los posibles abusos cometidos	GRI 2-23 Compromisos y políticas GRI 2-26 Mecanismos para solicitar asesoramiento y plantear inquietudes	"Debida diligencia" Páginas 50-51 "Denuncias por caso de vulneración de derechos humanos" Páginas 51-52	
Denuncias por casos de vulneración de derechos humanos	Marco interno: información cuantitativa del número de denuncias.	"Denuncias por caso de vulneración de derechos humanos" Páginas 51-52	
Promoción y cumplimiento de las disposiciones de los convenios fundamentales de la OIT relacionadas con el respeto por la libertad de asociación y el derecho a la negociación colectiva, la eliminación de la discriminación en el empleo y la ocupación, la eliminación del trabajo forzoso u obligatorio y la abolición efectiva del trabajo infantil	Marco de reporting interno: descripción cualitativa de la promoción y el cumplimiento de las Convenciones de la OIT	"Promoción y cumplimiento de las disposiciones de los convenios de la OIT" Página 52 "Igualdad" Página 70-71	

Información relativa a la lucha contra la corrupción y el soborno

Sub-categoría	Marco de reporting	Referencia	Comentarios / Motivos de la omisión
Medidas adoptadas para prevenir la corrupción y el soborno	GRI 2-26 Mecanismos para solicitar asesoramiento y plantear inquietudes	"Anti-corrupción y soborno" Páginas 49	
Medidas para luchar contra el blanqueo de capitales	Marco de reporting interno: descripción cualitativa de las medidas	"Blanqueo de capitales" Página 49	
Aportaciones a fundaciones y entidades sin ánimo de lucro	Marco de reporting interno: descripción cuantitativa de las aportaciones a fundaciones y NGO	"Aportaciones a fundaciones y entidades sin ánimo de lucro" Página 50	

Información sobre la compañía

Sub-categoría		Marco de reporting	Referencia	Comentarios / Motivos de la omisión
Compromisos de la compañía con el desarrollo sostenible	Impacto de la actividad societal en el empleo y el desarrollo local	Marco de reporting interno: descripción cualitativa del impacto	“Compromiso con el desarrollo sostenible” Páginas 71-72	
	Impacto de la actividad de la Sociedad y las poblaciones locales en el territorio	Marco de reporting interno: descripción cualitativa del impacto	“Compromiso con el desarrollo sostenible” Páginas 71-72	
	Relaciones con los actores de la comunidad local y modalidades de diálogo con ellos	Marco de reporting interno: descripción cualitativa de las relaciones mantenidas	“Programas de impacto social” Páginas 72-74 “Encuesta de satisfacción al cliente” Páginas 78-79	
	Acciones de las asociaciones y los patrocinios	Alianzas estratégicas	“Programas de impacto social” Páginas 72-74 “Primark Sustainable Cotton Programme (PSCP)” Página 89	

Sub-categoría		Marco de reporting	Referencia	Comentarios / Motivos de la omisión
Subcontrataciones y proveedores	Inclusión en la política de compras de cuestiones sociales, de igualdad de género y ambientales	Marco de reporting interno: descripción cualitativa de la gestión llevada a cabo en la inclusión	"Proveedores de bienes y servicios no destinados a la venta" Página 74	
	Consideración en las relaciones con proveedores y subcontratistas de su responsabilidad social y ambiental	Marco de reporting interno: descripción cualitativa de la gestión llevada a cabo	"Primark Audit Program" Páginas 71-72 "Proveedores de bienes y servicios no destinados a la venta" Página 74	
	Sistemas de supervisión y auditorías y resultados de las mismas	Marco de reporting interno: descripción cualitativa y sistemas de monitoreo y auditorías cuantitativos y sus resultados	"Primark Audit Program" Páginas 71-72	

Sub-categoría		Marco de reporting	Referencia	Comentarios / Motivos de la omisión
Consumidores	Medidas para la salud y seguridad de los consumidores	Marco de reporting interno: descripción cualitativa de las medidas	"Medidas destinadas a reducir los riesgos para la salud y la seguridad de los consumidores / clientes" Páginas 76-77	
	Sistemas de reclamaciones	Marco de reporting interno: descripción cualitativa de los sistemas de reclamaciones	"Reclamaciones de los clientes en tienda" Páginas 77 "Reclamaciones/peticiones online de los clientes" Página 79 "Encuesta de satisfacción al cliente" Páginas 78-79	
	Quejas recibidas y resolución de las mismas	Marco de reporting interno: número de reclamaciones y desglose por estado	"Número de la petición y solución de la misma" Páginas 80-82	
Información fiscal	Beneficios obtenidos en base a país por país	GRI 207-4 Presentación de informes país por país	"Información fiscal" Página 82	
	Impuestos sobre beneficios pagados	GRI 207-4 Presentación de informes país por país	"Información fiscal" Página 82	
	Subvenciones públicas recibidas	N/A	"Información fiscal" Página 82	

PRIMARK TIENDAS S.L.U.

FORMULACIÓN

Reunidos los Administradores de Primark Tiendas, S.L.U., con fecha de 18 de marzo de 2024 y en cumplimiento de los requisitos establecidos en artículo 253.1 del Texto refundido de la Ley de Sociedades de Capital y del artículo 37 del Código de Comercio, proceden a formular las Cuentas Anuales y el Informe de Gestión del ejercicio comprendido entre el 1 de septiembre de 2022 y el 31 de agosto de 2023. Las cuentas vienen constituidas por los documentos anexos que preceden a este escrito, con un total de 104 páginas, incluyendo la portada, índice y las diligencias de firmas.

Firmantes:

A handwritten signature in black ink, appearing to be 'S. Mullen', written over a horizontal line. The signature is stylized and cursive.

Stephen Mullen, Director

PRIMARK TIENDAS S.L.U.

FORMULACIÓN

Reunidos los Administradores de Primark Tiendas, S.L.U., con fecha de 18 de marzo de 2024 y en cumplimiento de los requisitos establecidos en artículo 253.1 del Texto refundido de la Ley de Sociedades de Capital y del artículo 37 del Código de Comercio, proceden a formular las Cuentas Anuales y el Informe de Gestión del ejercicio comprendido entre el 1 de septiembre de 2022 y el 31 de agosto de 2023. Las cuentas vienen constituidas por los documentos anexos que preceden a este escrito, con un total de 104 páginas, incluyendo la portada, índice y las diligencias de firmas.

Firmantes:

Carlos Inácio, Director

A handwritten signature in blue ink, appearing to read 'C. Inácio', with a large, stylized initial 'C'.

PRIMARK TIENDAS S.L.U.

FORMULACIÓN

Reunidos los Administradores de Primark Tiendas, S.L.U., con fecha de 18 de marzo de 2024 y en cumplimiento de los requisitos establecidos en artículo 253.1 del Texto refundido de la Ley de Sociedades de Capital y del artículo 37 del Código de Comercio, proceden a formular las Cuentas Anuales y el Informe de Gestión del ejercicio comprendido entre el 1 de septiembre de 2022 y el 31 de agosto de 2023. Las cuentas vienen constituidas por los documentos anexos que preceden a este escrito, con un total de 104 páginas, incluyendo la portada, índice y las diligencias de firmas.

Firmantes:

A handwritten signature in black ink, appearing to read 'B Mansfield', with a long horizontal stroke extending to the right.

Bernard Mansfield, Director

**Informe de Verificación Independiente del Estado de Información
No Financiera Consolidado correspondiente al ejercicio anual finalizado
el 31 de agosto de 2023**

PRIMARK TIENDAS, S.L.U. Y SOCIEDADES DEPENDIENTES

INFORME DE VERIFICACIÓN INDEPENDIENTE DEL ESTADO DE INFORMACIÓN NO FINANCIERA CONSOLIDADO

Al socio único de PRIMARK TIENDAS, S.L.U.:

De acuerdo al artículo 49 del Código de Comercio hemos realizado la verificación, con el alcance de seguridad limitada, del Estado de Información No Financiera Consolidado adjunto (en adelante EINF) correspondiente al ejercicio anual finalizado el 31 de agosto de 2023 (en adelante, ejercicio 2023), de PRIMARK TIENDAS, S.L.U. y sociedades dependientes (en adelante el Grupo) que forma parte del Informe de Gestión Consolidado del Grupo.

El contenido del EINF incluye información adicional a la requerida por la normativa mercantil vigente en materia de información no financiera que no ha sido objeto de nuestro trabajo de verificación. En este sentido, nuestro trabajo se ha limitado exclusivamente a la verificación de la información identificada en el Anexo "Índice de contenidos del Estado de Información No Financiera" incluido en el EINF adjunto.

Responsabilidad de los Administradores

La formulación del EINF incluido en el Informe de Gestión Consolidado de PRIMARK TIENDAS, S.L.U. y sociedades dependientes, así como el contenido del mismo, es responsabilidad de los Administradores de PRIMARK TIENDAS, S.L.U. El EINF se ha preparado de acuerdo con los contenidos recogidos en la normativa mercantil vigente y siguiendo los criterios de los *Sustainability Reporting Standards* de *Global Reporting Initiative* (estándares GRI) seleccionados, así como aquellos otros criterios descritos de acuerdo a lo mencionado para cada materia en el Anexo "Índice de contenidos del Estado de Información No Financiera" del citado Estado.

Esta responsabilidad incluye asimismo el diseño, la implantación y el mantenimiento del control interno que se considere necesario para permitir que el EINF esté libre de incorrección material, debida a fraude o error. Los administradores de PRIMARK TIENDAS, S.L.U. son también responsables de definir, implantar, adaptar y mantener los sistemas de gestión de los que se obtiene la información necesaria para la preparación del EINF.

Nuestra independencia y gestión de la calidad

Hemos cumplido con los requerimientos de independencia y demás requerimientos de ética del Código Internacional de Ética para Profesionales de la Contabilidad (incluidas las normas internacionales de independencia) del Consejo de Normas Internacionales de Ética para Profesionales de la Contabilidad (Código de ética del IESBA, por sus siglas en inglés) que está basado en los principios fundamentales de integridad, objetividad, competencia y diligencia profesionales, confidencialidad y comportamiento profesional.

Nuestra firma aplica la Norma Internacional de Gestión de la Calidad (NIGC) 1, que requiere que la firma diseñe, implemente y opere un sistema de gestión de la calidad que incluya políticas y procedimientos relativos al cumplimiento de los requerimientos de ética, normas profesionales y requerimientos legales y reglamentarios aplicables.

El equipo de trabajo ha estado formado por profesionales expertos en revisiones de Información no Financiera y, específicamente, en información de desempeño económico, social y medioambiental.

Nuestra responsabilidad

Nuestra responsabilidad es expresar nuestras conclusiones en un informe de verificación independiente de seguridad limitada basándonos en el trabajo realizado. Hemos llevado a cabo nuestro trabajo de acuerdo con los requisitos establecidos en la Norma Internacional de Encargos de Aseguramiento 3000 Revisada en vigor, "Encargos de Aseguramiento distintos de la Auditoría o de la Revisión de Información Financiera Histórica" (NIEA 3000 Revisada) emitida por el Consejo de Normas Internacionales de Auditoría y Aseguramiento (IAASB) de la Federación Internacional de Contadores (IFAC) y con la Guía de Actuación sobre encargos de verificación del Estado de Información No Financiera emitida por el Instituto de Censores Jurados de Cuentas de España.

En un trabajo de seguridad limitada los procedimientos llevados a cabo varían en su naturaleza y momento de realización, y tienen una menor extensión, que los realizados en un trabajo de seguridad razonable y, por lo tanto, la seguridad que se obtiene es sustancialmente menor.

Nuestro trabajo ha consistido en la formulación de preguntas a la Dirección, así como a las diversas unidades del Grupo que han participado en la elaboración del EINF, en la revisión de los procesos para recopilar y validar la información presentada en el EINF y en la aplicación de ciertos procedimientos analíticos y pruebas de revisión por muestreo que se describen a continuación:


- ▶ Reuniones con el personal del Grupo para conocer el modelo de negocio, las políticas y los enfoques de gestión aplicados, los principales riesgos relacionados con esas cuestiones y obtener la información necesaria para la revisión externa.
- ▶ Análisis del alcance, relevancia e integridad de los contenidos incluidos en el EINF del ejercicio 2023 en función del análisis de materialidad realizado por el Grupo y descrito en el apartado "Introducción", considerando contenidos requeridos en la normativa mercantil en vigor.
- ▶ Análisis de los procesos para recopilar y validar los datos presentados en el EINF del ejercicio 2023.
- ▶ Revisión de la información relativa a los riesgos, las políticas y los enfoques de gestión aplicados en relación a los aspectos materiales presentados en el EINF del ejercicio 2023.
- ▶ Comprobación, mediante pruebas, en base a la selección de una muestra, de la información relativa a los contenidos incluidos en el EINF del ejercicio 2023 y su adecuada compilación a partir de los datos suministrados por las fuentes de información.
- ▶ Obtención de una carta de manifestaciones de los Administradores y la Dirección.

Conclusión

Basándonos en los procedimientos realizados en nuestra verificación y en las evidencias que hemos obtenido no se ha puesto de manifiesto aspecto alguno que nos haga creer que el EINF del Grupo correspondiente al ejercicio anual finalizado el 31 de agosto de 2023 no ha sido preparado, en todos sus aspectos significativos, de acuerdo con los contenidos recogidos en la normativa mercantil vigente y siguiendo los criterios de los estándares GRI seleccionados así como aquellos otros criterios descritos de acuerdo a lo mencionado para cada materia en el Anexo "Índice de contenidos del Estado de Información No Financiera" del citado Estado.

Uso y distribución

Este informe ha sido preparado en respuesta al requerimiento establecido en la normativa mercantil vigente en España, por lo que podría no ser adecuado para otros propósitos y jurisdicciones.



ERNST & YOUNG, S.L.



Elena Fernández García

ERNST & YOUNG, S.L.

2024 Núm. 01/24/06763

SELLO CORPORATIVO: 30,00 EUR

Sello distintivo de otras actuaciones

26 de marzo de 2024